

(第 6 回)

「人気スポーツ」調査
(調査結果の概要)

世論調査・市場調査の専門機関の社団法人 中央調査社（会長 村上政敏）は、5月8日から11日にかけて、「人気スポーツ」に関する全国意識調査を実施しました。調査は、無作為に選んだ全国の20歳以上の2,000人を対象に面接聴取法で行い、1,414人（回収率70.7%）から回答を得ました。調査内容は以下の4項目で、過去5回にも同様の調査を行っています（第5回1997年4月、4回1996年4月、第3回1995年4月、第2回1994年4月、第1回1993年4月）。

調査内容

- 1) 好きなスポーツ選手.....1997・96・95・94年4月にも調査実施
- 2) 好きなプロスポーツ.....1997・96・95・94・93年4月にも調査実施
- 3) 好きな現役力士.....1997・96・95・94・93年4月にも調査実施
- 4) 一番好きなプロ野球チーム...1997・96・95・94・93年4月にも調査実施

主な調査結果

- ・好きなスポーツ選手は「長嶋茂雄」が2年連続1位、巨人のルーキー「高橋」は7位。このほか長野五輪の「原田」、「清水」、サッカーの「中田」、ゴルフの「丸山」が初登場。
- ・好きなプロスポーツは「プロ野球」が1位、「Jリーグ」は盛り返す。「大相撲」は依然として低落傾向。
- ・好きな力士は「若乃花」が1位をキープ。
- ・一番好きなプロ野球チームは「巨人」が断然トップ。

1 9 9 8 年 6 月

社団法人 中央調査社

CENTRAL RESEARCH SERVICES, INC.

1) 好きなスポーツ選手

- ・「長嶋」監督が1位を維持。続いて「松井」が2位、「若乃花」が3位に上昇。巨人ドラフト1位の「高橋」は7位に初登場。サッカーの「中山」、「三浦」がベストテンに入る。
- ・「高橋」のほか、長野オリンピックの「原田」、「清水」、サッカーの「中田」、ゴルフの「丸山」が上位20位に入る。
- ・男性の回答者で「長嶋」監督が突出、男性では「王」、「清原」、「尾崎」、女性では「原田」、「中山」、「三浦」が上位に。

質問：「プロ・アマ、現役・引退、国内・国外を問わず、あなたが好きなスポーツ選手を1人だけ、何の選手かもあわせてあげてください。」（自由回答）

具体的な選手名をあげた人 (n= 969人)

	今回 (98年)	97年	96年	95年	94年
1位 長嶋茂雄 (野球)	118人 (12.2%)	① (13.8%)	③ (8.8%)	① (15.5%)	② (10.9%)
2位 松井秀喜 (野球)	67人 (6.9%)	⑤ (4.9%)	⑦ (2.8%)	⑥ (3.0%)	⑤ (3.9%)
3位 若乃花 (相撲)	58人 (6.0%)	⑨ (2.6%)	⑤ (3.1%)	③ (5.9%)	① (11.3%)
4位 貴乃花 (相撲)	55人 (5.7%)	③ (6.5%)	④ (8.2%)	② (14.6%)	④ (5.3%)
5位 イチロー (野球)	40人 (4.1%)	② (10.2%)	① (12.7%)	④ (5.1%)	- (-%)
6位 野茂英雄 (野球)	34人 (3.5%)	④ (6.1%)	② (11.1%)	- (-%)	- (-%)
7位 高橋由伸 (野球)	32人 (3.3%)	- (-%)	- (-%)	- (-%)	- (-%)
8位 王貞治 (野球)	26人 (2.7%)	⑧ (2.9%)	⑥ (2.9%)	⑤ (3.9%)	⑥ (3.0%)
" 中山雅史 (サッカー)	26人 (2.7%)	- (-%)	- (-%)	- (-%)	⑬ (1.3%)
10位 三浦知良 (サッカー)	22人 (2.3%)	⑬ (1.1%)	⑪ (1.1%)	⑧ (2.0%)	③ (6.6%)
" 原田雅彦 (スキー)	22人 (2.3%)	- (-%)	- (-%)	- (-%)	- (-%)
12位 清原和博 (野球)	20人 (2.1%)	⑩ (2.3%)	⑭ (0.7%)	⑦ (2.7%)	⑬ (1.5%)
13位 清水宏保 (スケート)	19人 (2.0%)	- (-%)	- (-%)	- (-%)	- (-%)
14位 田村亮子 (柔道)	17人 (1.8%)	⑮ (1.3%)	⑨ (2.4%)	- (-%)	⑳ (0.7%)
15位 中田英寿 (サッカー)	15人 (1.5%)	- (-%)	- (-%)	- (-%)	- (-%)
16位 尾崎将司 (ゴルフ)	14人 (1.4%)	⑦ (3.4%)	⑪ (1.8%)	⑩ (1.7%)	⑮ (1.4%)
17位 丸山茂樹 (ゴルフ)	10人 (1.0%)	- (-%)	- (-%)	- (-%)	- (-%)
" 伊達公子 (テニス)	10人 (1.0%)	⑪ (2.2%)	⑮ (1.1%)	⑮ (1.4%)	⑦ (2.5%)
19位 古田敦也 (野球)	9人 (0.9%)	- (-%)	⑳ (0.8%)	- (-%)	⑳ (1.1%)
20位 桑田真澄 (野球)	8人 (0.8%)	⑪ (2.2%)	- (-%)	⑫ (1.7%)	- (-%)
" 千代の富士 (相撲)	8人 (0.8%)	⑬ (1.8%)	⑧ (2.7%)	⑭ (1.5%)	⑬ (1.7%)

(注) - は前回調査で21位以下、前々回調査で34位以下、数字は順位

男女別順位 (上位10位)

男性		女性	
1位 長嶋茂雄 (野球)	78人	1位 長嶋茂雄 (野球)	40人
2位 松井秀喜 (野球)	40人	2位 貴乃花 (相撲)	33人
3位 若乃花 (相撲)	27人	3位 若乃花 (相撲)	31人
4位 貴乃花 (相撲)	22人	4位 松井秀喜 (野球)	27人
5位 イチロー (野球)	19人	5位 イチロー (野球)	21人
6位 王貞治 (野球)	18人	6位 原田雅彦 (スキー)	19人
7位 野茂英雄 (野球)	17人	7位 野茂英雄 (野球)	17人
8位 高橋由伸 (野球)	15人	" 高橋由伸 (野球)	17人
9位 清原和博 (野球)	11人	9位 中山雅史 (サッカー)	16人
10位 尾崎将司 (ゴルフ)	10人	10位 三浦知良 (サッカー)	15人

ジャンル別順位

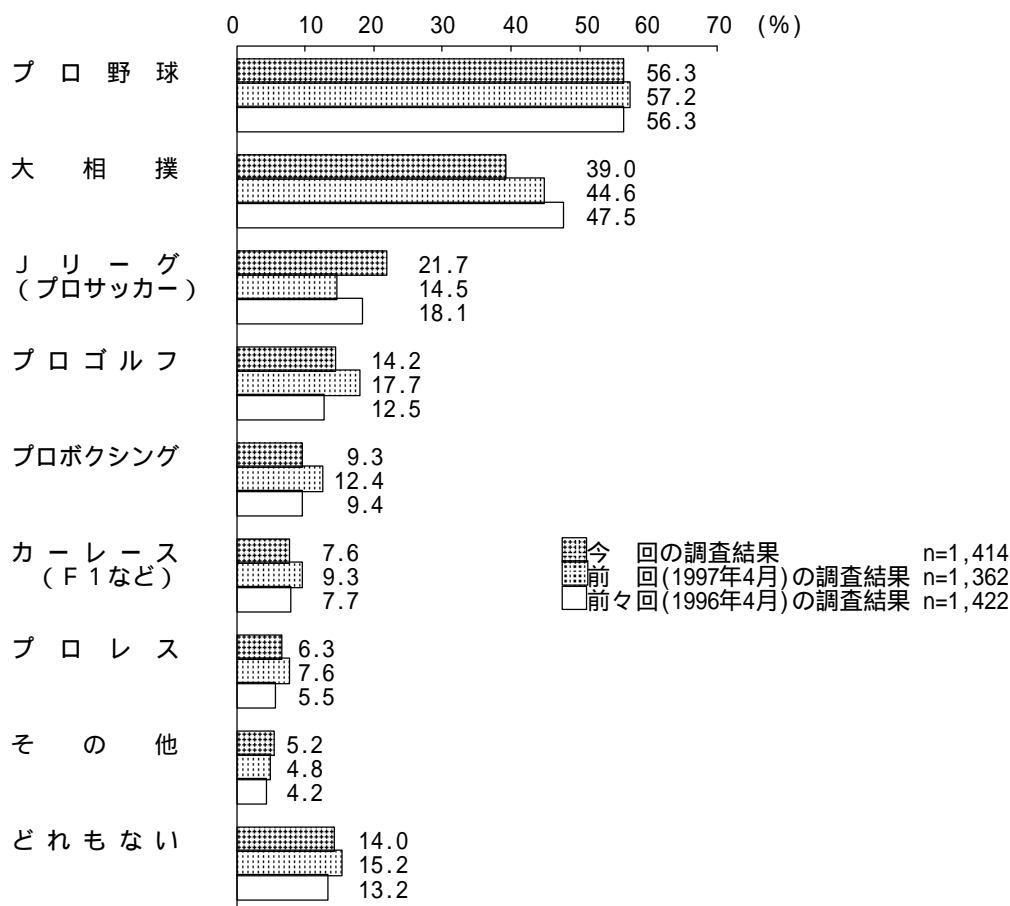
	前回 (%)	前々回 (%)	
野球	484人 (49.9%)	① [57.9]	① [51.6]
相撲	176人 (18.2%)	② [15.5]	② [23.7]
サッカー	107人 (11.0%)	⑤ [4.1]	③ [5.2]
スキー・スケート	48人 (5.0%)	⑨ [0.9]	⑩ [1.0]
ゴルフ	45人 (4.6%)	③ [8.4]	④ [4.4]
テニス	27人 (2.8%)	⑥ [3.3]	⑧ [1.8]
柔道	19人 (2.0%)	⑦ [2.4]	⑤ [3.2]
ボクシング	17人 (1.8%)	⑧ [1.8]	⑥ [2.7]
カーレース	13人 (1.3%)	⑩ [0.5]	⑦ [2.1]
駅伝・マラソン	12人 (1.2%)	④ [6.1]	⑨ [1.7]
その他	21人 (2.2%)		

2) 好きなプロスポーツ

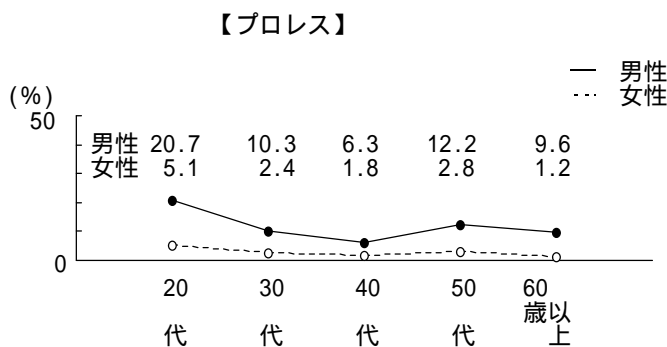
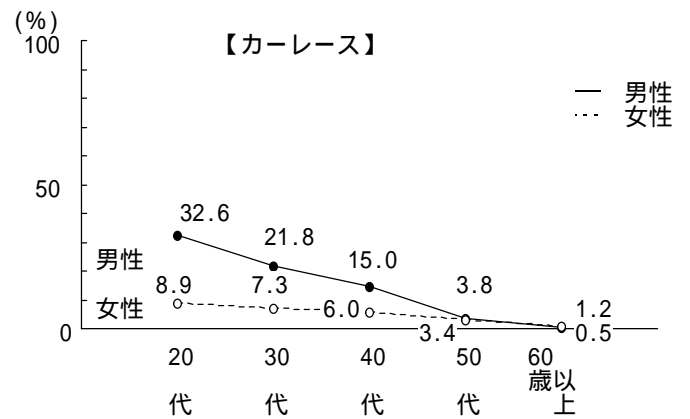
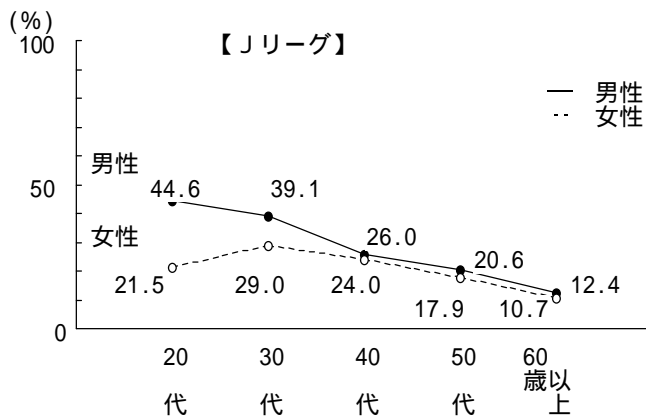
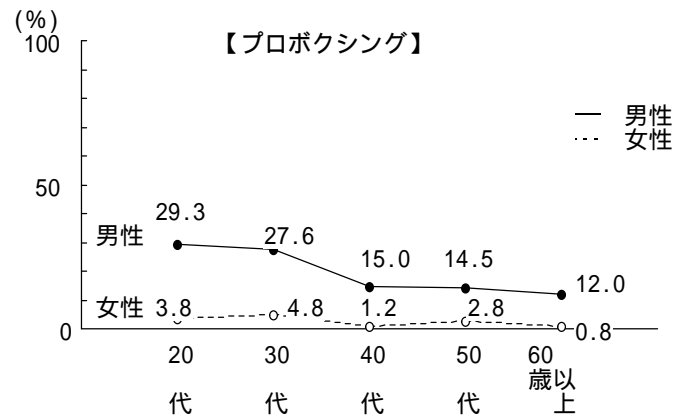
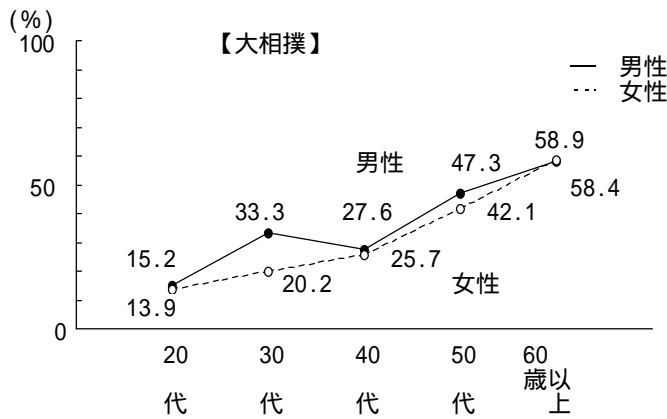
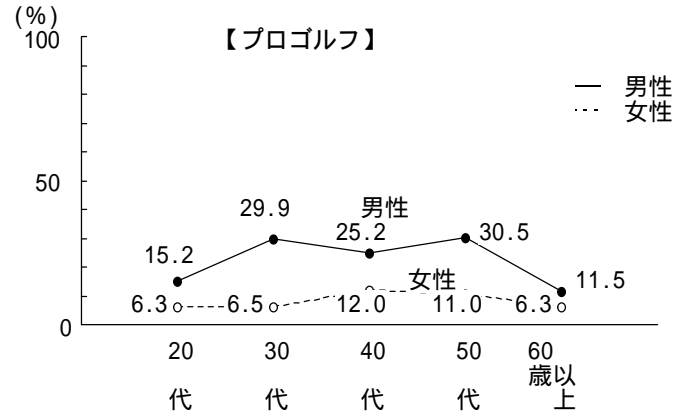
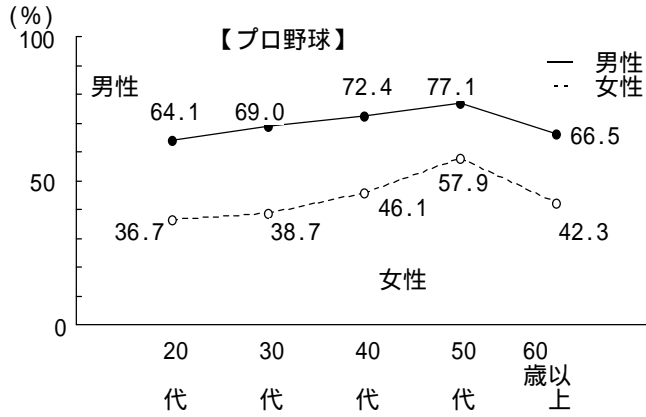
- ・「プロ野球」が人気ナンバーワン。「大相撲」は2位だが今回初めて4割を割った。95年は54.9%と過半数を占めており、低落傾向が続いている。
- ・「プロゴルフ」を抜いて3位は「Jリーグ」(プロサッカー)。「プロボクシング」、「カーレース」、「プロレス」はいずれも昨年より減少。
- ・全般的に、女性より男性でプロスポーツ人気は高く、とくに「プロ野球」で大きい。
- ・「大相撲」は加齢とともに人気も上昇、反対に「Jリーグ」、「カーレース」、「プロボクシング」は、若年層に人気が高く、「プロゴルフ」は、男性の30~50代で人気。

質問：「あなたが好きなプロスポーツを、この中(回答票=(ア)大相撲、(イ)プロ野球、(ウ)Jリーグ(プロサッカー)、(エ)プロゴルフ、(オ)プロレス、(カ)プロボクシング、(キ)カーレース)からいくつでもあげてください。」(複数回答)

好きなプロスポーツ(複数回答)



性・年代別にみた好きなプロスポーツ

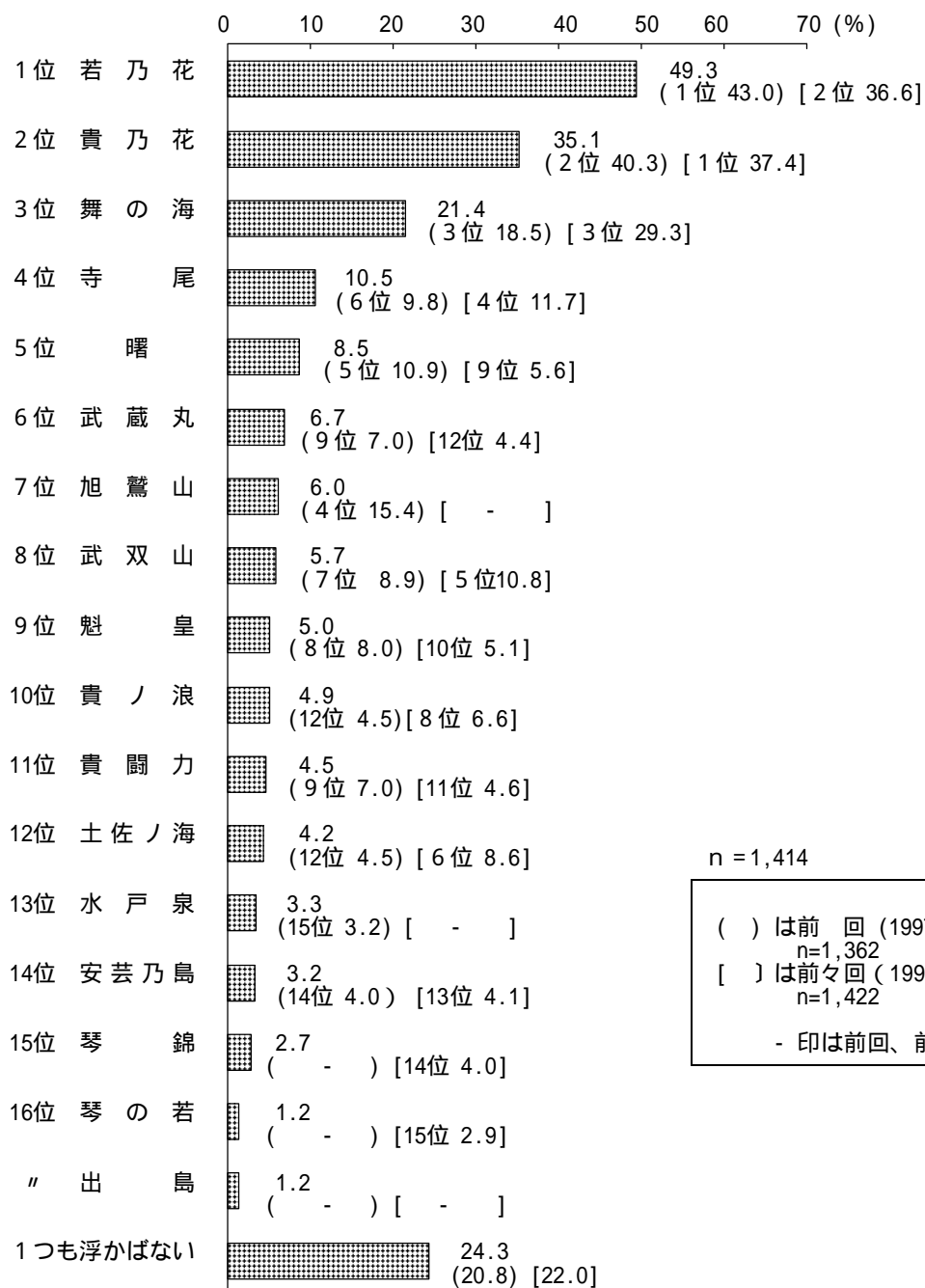


3) 好きな現役力士

- ・「若乃花」が1位、「貴乃花」が2位で、順位は前回と同じだが、その差は開く。3位は「舞の海」で前回と変わらず。
- ・「武蔵丸」は6位に上昇、前回4位に初登場の「旭鷲山」は7位に後退。

質問：「あなたが好きな現役の力士を3人まであげてください。」（複数回答）

好きな現役力士（複数回答）



n = 1,414

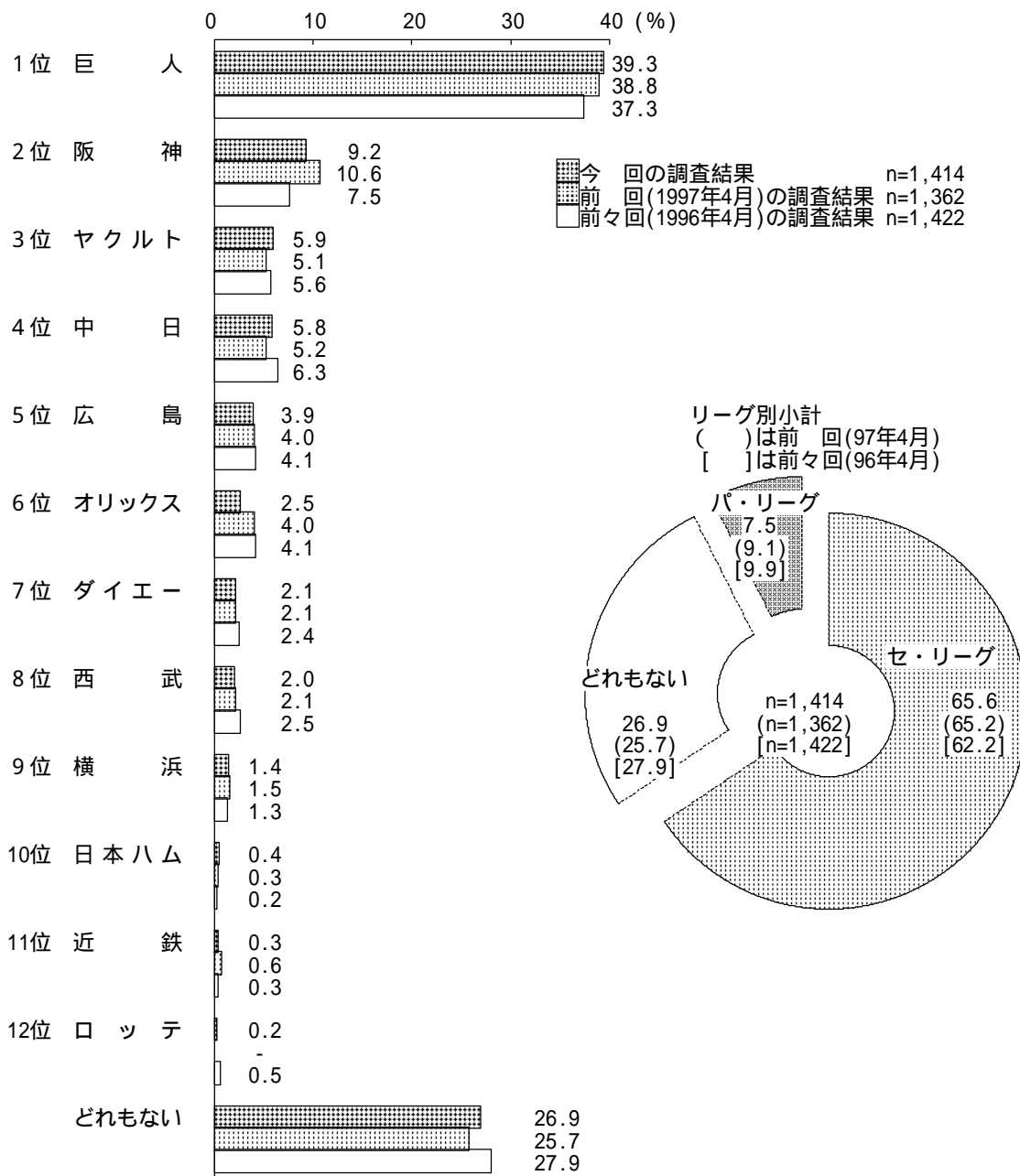
() は前回 (1997年4月) の調査結果
 n=1,362
 [] は前々回 (1996年4月) の調査結果
 n=1,422
 - 印は前回、前々回16位以下

4) 一番好きなプロ野球チーム

- ・トップは「巨人」でダントツ。2位「阪神」、昨年日本一の「ヤクルト」は「中日」をかわして3位に。「オリックス」は6位に後退。
- ・地元では人気の「阪神」「中日」「広島」。
- ・リーグ別では、セリーグの人気集中は継続。

質問：「日本のプロ野球チームの中で、あなたが一番好きなチームはどこですか。」

一番好きなプロ野球チーム



〔地区別 好きなチーム ベスト3〕

北海道・東北	関東・京浜	北陸・甲信越	東海
1位 巨人 53.0%	1位 巨人 49.5%	1位 巨人 47.8%	1位 中日 37.9%
2位 ヤクルト 7.8%	2位 ヤクルト 7.5%	2位 ヤクルト 8.0%	2位 巨人 30.2%
3位 オリックス 2.4%	3位 阪神 4.9%	3位 阪神 4.4%	3位 阪神/ヤクルト 2.4%

近畿・阪神	中国	四国	九州
1位 阪神 34.1%	1位 広島 34.0%	1位 巨人 30.5%	1位 巨人 33.5%
2位 巨人 23.5%	2位 巨人 28.9%	2位 ヤクルト 15.3%	2位 ダイエー 10.1%
3位 オリックス 5.3%	3位 阪神 10.3%	3位 阪神 8.5%	3位 ヤクルト 5.1%

(調査の設計・方法など)

- (1) 調査地域 全 国
- (2) 調査対象 満20歳以上の男女個人
- (3) 標 本 数 2,000
- (4) 抽出方法 層化二段無作為抽出法
- (5) 調査方法 調査員による個別面接聴取法
- (6) 調査時期 1998年5月8日(金)～5月11日(月)
- (7) 有効回収数 1,414 (回収率 70.7%)

(属性別回収内訳)

(1) 市郡規模別	回収数	構 成 比
13大都市	2 9 1	20.6%
その他の市	7 8 3	55.4%
町 村	3 4 0	24.0%

(2) 性 別		
男	6 4 6	45.7%
女	7 6 8	54.3%

(3) 年 齢 別		
2 0 歳 代	1 7 1	12.1%
3 0 歳 代	2 1 1	14.9%
4 0 歳 代	2 9 4	20.8%
5 0 歳 代	2 7 6	19.5%
60歳以上	4 6 2	32.7%

問い合わせ先

〒141-0022 東京都品川区東五反田3 - 14 - 13 高輪ミュージック
社団法人 中央調査社 (会長 村上政敏)

T E L 03-3449-4511

F A X 03-3449-4516

担 当 調査部 幸村、馬場