

(第 11 回)
「 人 気 ス ポ ー ツ 」 調 査
(調 査 結 果 の 概 要)

世論調査・市場調査の専門機関の 社団法人 中央調査社（会長 榊原 潤）は、5月9日から12日にかけて、「人気スポーツ」に関する全国意識調査を実施しました。調査は、無作為に選んだ全国の20歳以上の2,000人を対象に個別面接聴取法で行い、1,446人から回答を得ました（回収率72.3%）。調査結果の概要は以下の通りで、1993年以来毎年同様の調査を行っています。

(調 査 内 容)

1. 最も好きなスポーツ選手
2. 好きなプロスポーツ
3. 好きな現役力士
4. 一番好きなプロ野球チーム
5. 日本人大リーガーの活躍への関心、及び最も活躍してほしい日本人選手
6. 大リーガーの試合観戦意向

(主 な 調 査 結 果)

最も好きなスポーツ選手は「松井」がダントツ1位（彼自身初めて）。「イチロー」が2位、「長嶋」が3位に。このほか「野茂」「清原」が5位、6位に浮上。サッカーでは「中田英」が4位、「ベッカム」が8位に急浮上、「中山」が16位に。好きなプロスポーツは「プロ野球」が8年連続1位。増加傾向の「プロサッカー」の人気は、「大相撲」を抜いて2位に上がり、比率も歴代最高の28.6%。好きな現役力士は「朝青龍」が人気も1位。「千代大海」の人気も急上昇。一番好きなプロ野球チームは「巨人」がダントツで1位。2位阪神の人気も歴代最高比率を記録した昨年並みをキープ。米大リーグへの『関心層』は8割近くと高率。最も活躍してほしい日本人選手のトップは「松井」。米大リーグの試合観戦意向は「球場に行ってみよう」と思う人が4人に1人の割合。

2 0 0 3 年 6 月

社団法人 中央調査社

1. 最も好きなスポーツ選手

- ・「松井」がダントツで1位（彼自身初めて）。続く2位にはここ2年間1位だった「イチロー」、3位に「長嶋」、4位には「中田」。「野茂」が昨年の14位から5位に上昇した。このほか、「清原」も6位に順位を上げ、「デビッド・ベッカム」は8位に急浮上。「星野」「新庄」は順位を下げた。
- ・性別では、男女とも「松井」がダントツで1位を占め、男性では2～3位に「イチロー」「長嶋」、以下「野茂」「清原」「タイガー・ウッズ」の順、女性では「イチロー」「中田」が2～3位、「長嶋」「デビッド・ベッカム」が4～5位。
- ・年代別では、各年代ともやはり「松井」が1位となった。2位は50代を除き「イチロー」、50代では「長嶋」、60歳以上でも「イチロー」と同率の2位となっている。
- ・ジャンル別では、5人中3人以上が「野球」選手をあげた。

質問：「プロ・アマ、現役・引退、国内・国外を問わず、あなたが好きなスポーツ選手を1人だけ、何の選手かもあわせてあげてください。」（自由回答）

最も好きなスポーツ選手（上位20位）

		今回(2003年) (n=1,070)	2002年 (n=1,073)	2001年 (n=1,014)	2000年 (n=949)	1999年 (n=994)
1位	松井秀喜 (野球)	239人 22.3%	8.3%	10.4%	8.6%	4.3%
2位	イチロー (野球)	140人 13.1%	23.0%	23.5%	4.1%	7.5%
3位	長嶋茂雄 (野球)	85人 7.9%	8.7%	10.1%	11.8%	10.7%
4位	中田英寿 (サッカー)	41人 3.8%	4.8%	3.8%	4.8%	4.0%
5位	野茂英雄 (野球)	31人 2.9%	1.2%	3.3%	1.6%	2.3%
6位	貴乃花 (相撲)	26人 2.4%	2.4%	2.9%	5.0%	2.2%
"	清原和博 (野球)	26人 2.4%	1.6%	1.3%	-	-
8位	デビッド・ベッカム (サッカー)	23人 2.1%	-	-	-	-
"	高橋尚子 (マラソン)	23人 2.1%	2.3%	3.3%	-	-
10位	田村亮子 (柔道)	18人 1.7%	1.5%	2.3%	1.7%	1.2%
11位	タイガー・ウッズ (ゴルフ)	17人 1.6%	1.4%	1.3%	1.6%	-
12位	王 貞治 (野球)	15人 1.4%	2.1%	2.3%	3.1%	2.2%
13位	九重親方(千代の富士) (相撲)	14人 1.3%	-	-	1.6%	1.4%
14位	星野山一 (野球)	13人 1.2%	2.8%	0.6%	0.8%	-
15位	千代大海 (相撲)	10人 0.9%	-	-	-	1.3%
16位	中山雅史 (サッカー)	9人 0.8%	0.9%	0.8%	1.2%	1.6%
17位	松坂大輔 (野球)	8人 0.7%	0.7%	-	3.6%	7.5%
"	新庄剛志 (野球)	8人 0.7%	3.2%	2.7%	1.2%	-
19位	ボブ・サップ (K-1)	7人 0.7%	-	-	-	-
"	原 辰徳 (野球)	7人 0.7%	-	-	-	-

(注) - は上位21位以下、数字は順位

男女別順位（上位10位）

男性 (n=567)				女性 (n=503)			
1位	松井秀喜	120人	21.2%	1位	松井秀喜	119人	23.7%
2位	イチロー	69人	12.2%	2位	イチロー	71人	14.1%
3位	長嶋茂雄	58人	10.2%	3位	中田英寿	29人	5.8%
4位	野茂英雄	19人	3.4%	4位	長嶋茂雄	27人	5.4%
5位	清原和博	16人	2.8%	5位	ベッカム	21人	4.2%
"	タイガー・ウッズ	16人	2.8%	6位	貴乃花	18人	3.6%
7位	中田英寿	12人	2.1%	7位	高橋尚子	16人	3.2%
8位	王貞治	11人	1.9%	8位	田村亮子	14人	2.8%
9位	九重親方(千代の富士)	9人	1.6%	9位	野茂英雄	12人	2.4%
10位	貴乃花	8人	1.4%	10位	清原和博	10人	2.0%
"	星野仙一	8人	1.4%				

年代別順位（上位5位）

20代 (n=146)				30代 (n=213)				40代 (n=183)			
1位	松井秀喜	23人	15.8%	1位	松井秀喜	53人	24.9%	1位	松井秀喜	43人	23.5%
2位	イチロー	20人	13.7%	2位	イチロー	37人	17.4%	2位	イチロー	22人	12.0%
3位	ベッカム	8人	5.5%	3位	中田英寿	10人	4.7%	3位	中田英寿	16人	8.7%
4位	中田英寿	7人	4.8%	4位	長嶋茂雄	8人	3.8%	4位	長嶋茂雄	12人	6.6%
5位	野茂英雄	5人	3.4%	5位	野茂英雄	7人	3.3%	5位	ベッカム	8人	4.4%

50代 (n=225)				60歳以上 (n=303)			
1位	松井秀喜	44人	19.6%	1位	松井秀喜	76人	25.1%
2位	長嶋茂雄	32人	14.2%	2位	長嶋茂雄	32人	10.6%
3位	イチロー	29人	12.9%	"	イチロー	32人	10.6%
4位	高橋尚子	9人	4.0%	4位	貴乃花	14人	4.6%
5位	野茂英雄	6人	2.7%	5位	野茂英雄	8人	2.6%
"	貴乃花	6人	2.7%	"	清原和博	8人	2.6%

ジャンル別順位（上位10位）

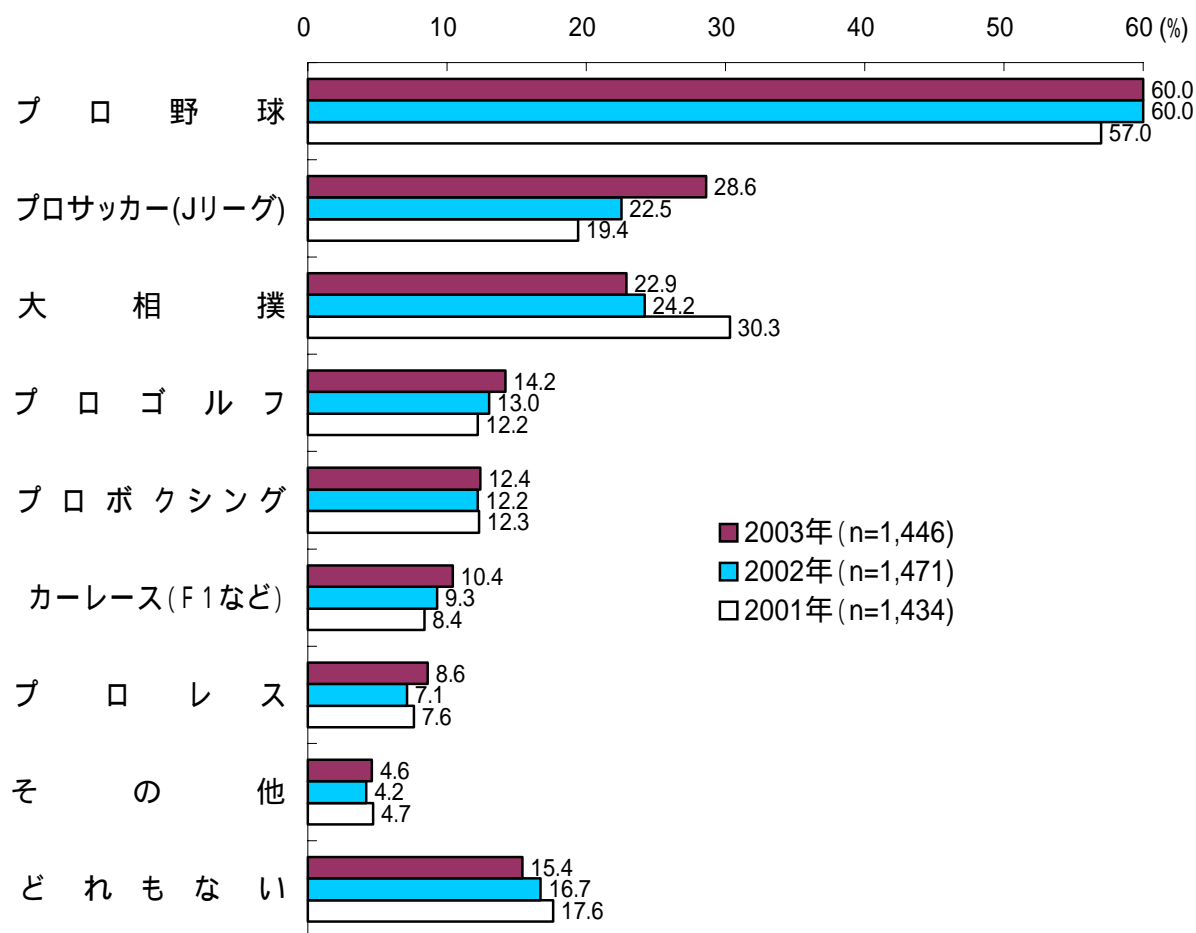
		今回(2003年)		2002年		2001年	
1位	野球	666人	62.2%		66.1%		64.8%
2位	サッカー	125人	11.7%		11.7%		7.2%
3位	相撲	90人	8.4%		6.1%		8.3%
4位	ゴルフ	32人	3.0%		3.9%		3.4%
5位	ホッケー・プロレス	28人	2.6%		2.0%		2.7%
6位	マラソン・駅伝	27人	2.5%		2.5%		3.9%
7位	柔道	25人	2.3%		2.0%		2.9%
8位	カーレース	14人	1.3%		0.9%		0.6%
9位	テニス	11人	1.0%		1.2%		1.6%
10位	スキー・スケート	8人	0.7%		0.6%		0.6%
	その他	44人	4.1%		3.1%		4.1%

2.好きなプロスポーツ

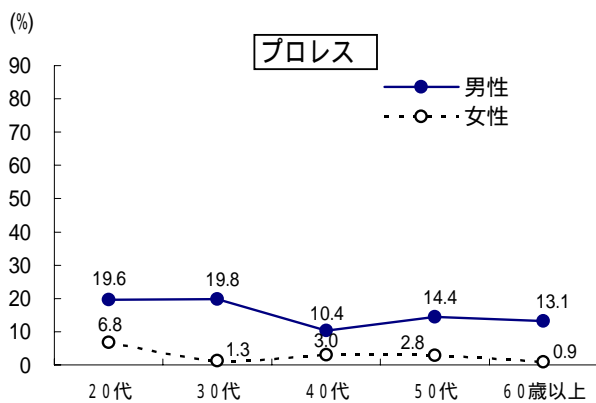
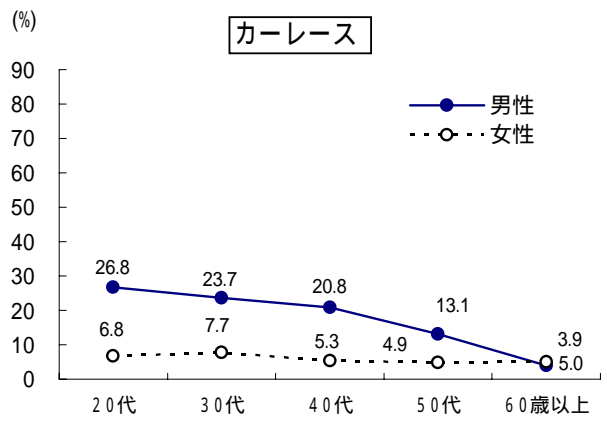
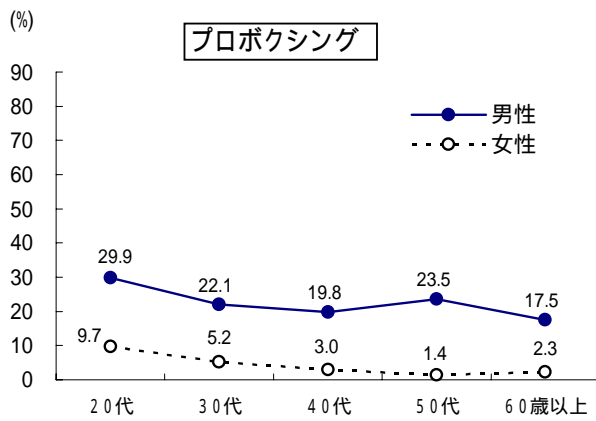
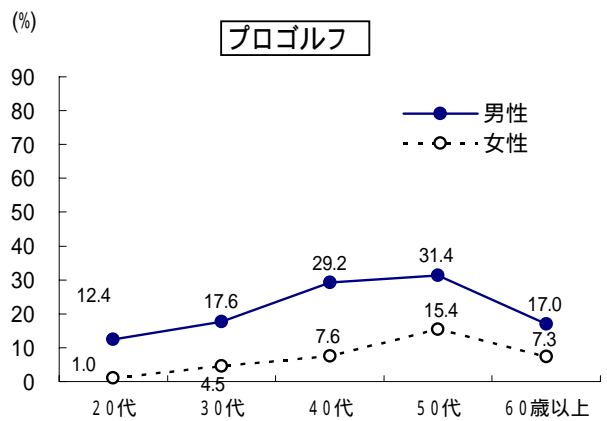
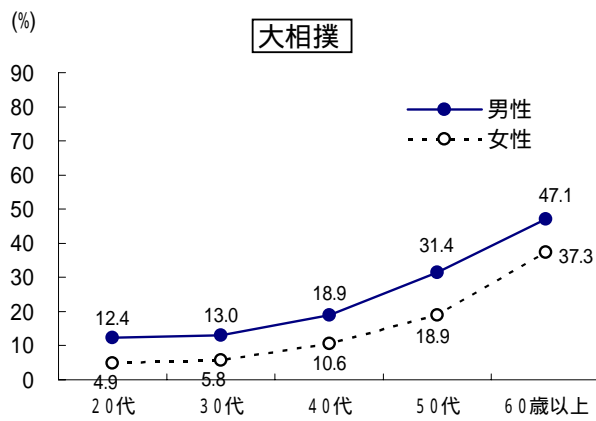
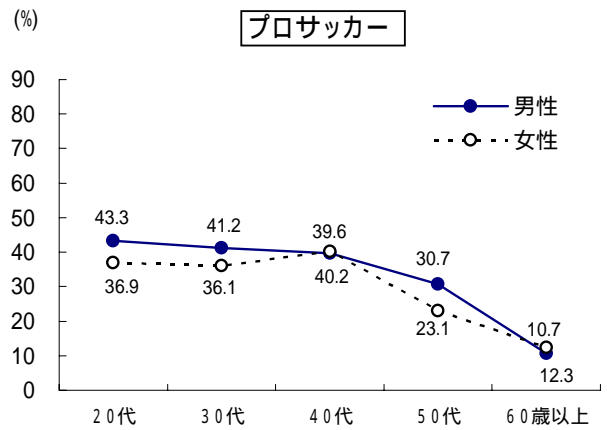
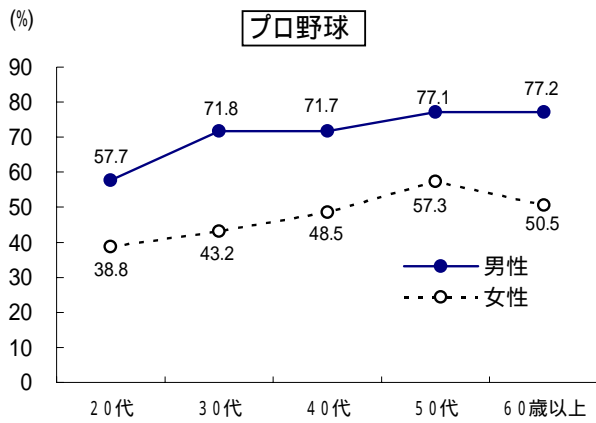
- ・「プロ野球」が依然として人気ナンバーワン。2位には「プロサッカー（Jリーグ）」、3位には「大相撲」があげられ、増加傾向の「プロサッカー（Jリーグ）」と、減少傾向の「大相撲」が入れ替わった。「プロゴルフ」「カーレース」はともに微増傾向となっている。
- ・全般的に、女性より男性でプロスポーツ人気は高く、特に「プロ野球」では男女間に大きな差がみられるが、「プロサッカー（Jリーグ）」ではその差がかなり小さい。
- ・「大相撲」は加齢とともに人気も上昇。「プロサッカー」は20～40代の男女で4割前後の比率で人気が高い。「プロゴルフ」は男性の50代で最高、「プロボクシング」は男性の20代で人気が高い。

質問：「あなたが好きなプロスポーツを、この中（回答票 = (ア) 大相撲、(イ) プロ野球、(ロ) プロサッカー（Jリーグ）、(ハ) プロゴルフ、(ニ) プロレス、(ホ) プロボクシング、(ヘ) カーレース）からいくつでもあげてください。」（複数回答）

好きなプロスポーツ



性・年代別にみた好きなプロスポーツ

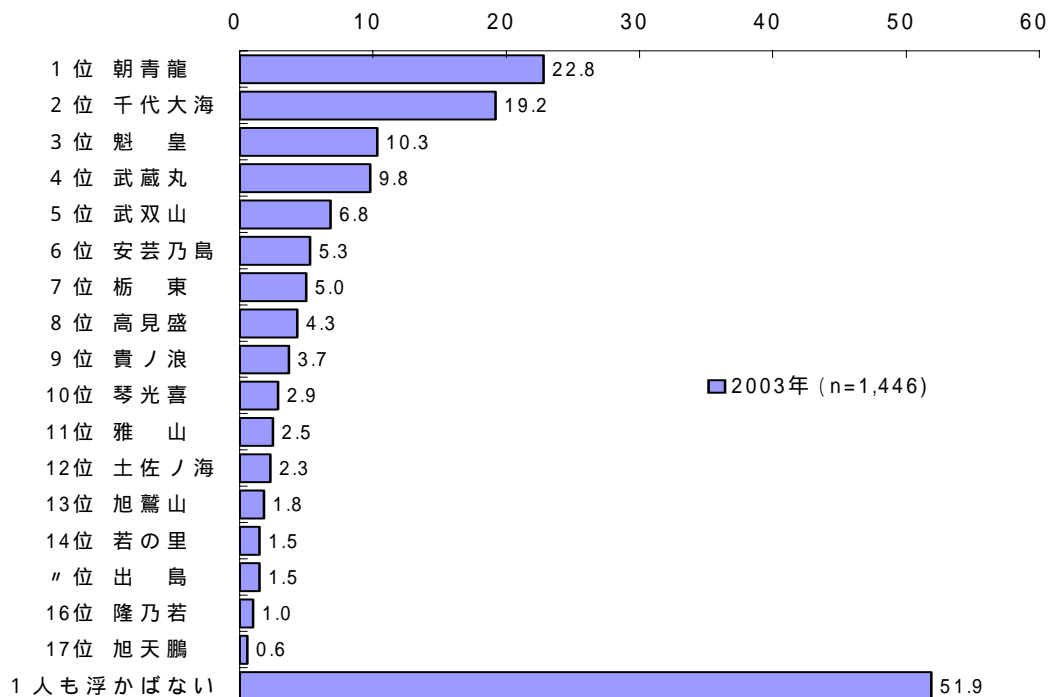


3.好きな現役力士

- ・横綱「朝青龍」が昨年の9位から一気に1位に。次いで「千代大海」が大幅に比率を増やして2位。3位は昨年と同じく「魁皇」。4位以下は、「武蔵丸」「武双山」「安芸乃島」の順で、「武双山」「安芸乃島」は順位を上げた。
- ・ロボカップ人気の「高見盛」は8位にランクイン。一方、「栃東」「琴光喜」は順位を下げた。

質問：「あなたが好きな現役の力士を3人まであげてください。」（自由回答、複数回答）

好きな現役力士



この5年間の推移

	今回(2003年) (n=1,446)	2002年 (n=1,471)	2001年 (n=1,434)	2000年 (n=1,428)	1999年 (n=1,447)
1位	朝青龍	22.8%	3.7%	-	-
2位	千代大海	19.2%	6.8%	3.7%	6.5%
3位	魁皇	10.3%	11.8%	19.7%	8.9%
4位	武蔵丸	9.8%	10.2%	9.3%	6.1%
5位	武双山	6.8%	5.4%	7.9%	12.6%
6位	安芸乃島	5.3%	3.2%	2.3%	4.3%
7位	栃東	5.0%	15.2%	3.4%	2.6%
8位	高見盛	4.3%	-	-	-
9位	貴ノ浪	3.7%	1.8%	2.1%	5.9%
10位	琴光喜	2.9%	5.8%	-	-
11位	雅山	2.5%	1.2%	1.9%	9.5%
12位	土佐ノ海	2.3%	1.8%	2.0%	3.6%
13位	旭鷲山	1.8%	2.1%	1.8%	3.4%
14位	若の里	1.5%	-	-	-
15位	出島	1.5%	1.2%	2.6%	3.5%
16位	隆乃若	1.0%	-	-	-
	1人も浮かばない	51.9%	45.9%	43.1%	37.8%

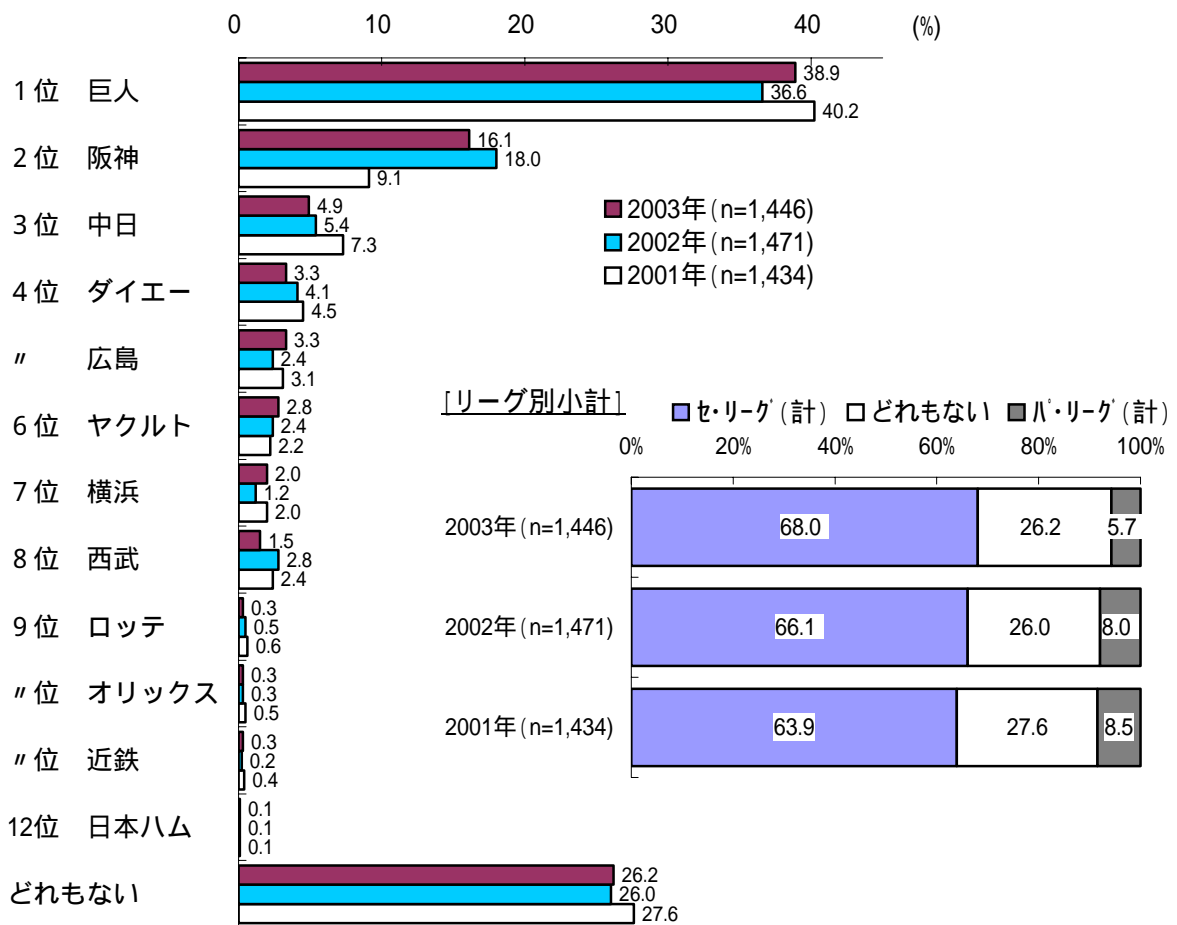
(注) - は18位以下、数字は順位。

4. 一番好きなプロ野球チーム

- ・トップは「巨人」でダントツ。2位「阪神」の人気は昨年並みをキープ（02年 18.0% = 歴代最高）、3位「中日」は昨年と変わらず。4位以下は「ダイエー」「広島」「ヤクルト」「横浜」の順。
- ・地元で高い人気の「阪神」「中日」。「巨人」は北海道・東北、北陸・甲信越で特に強い。
- ・リーグ別では、セ・リーグへの人気集中、比率も微増傾向。

質問：「日本のプロ野球チームの中で、あなたが一番好きなチームはどこですか。」(自由回答)

一番好きなプロ野球チーム



地区別・好きなチーム ベスト3

北海道・東北		関東・京浜		北陸・甲信越		東海	
1位	巨人 53.3%	1位	巨人 49.5%	1位	巨人 51.0%	1位	中日 33.9%
2位	阪神 8.7%	2位	阪神 8.6%	2位	阪神 14.7%	2位	巨人 22.2%
3位	ヤクルト 4.9%	3位	ヤクルト 5.2%	3位	ヤクルト 2.0%	3位	阪神 6.1%
近畿・阪神		中国		四国		九州	
1位	阪神 47.3%	1位	巨人 29.6%	1位	巨人 46.8%	1位	巨人 31.9%
2位	巨人 22.4%	2位	広島 25.9%	2位	阪神 17.0%	2位	ダイエー 25.2%
3位	広島 2.4%	3位	阪神 12.3%	3位	広島 10.6%	3位	阪神 11.7%

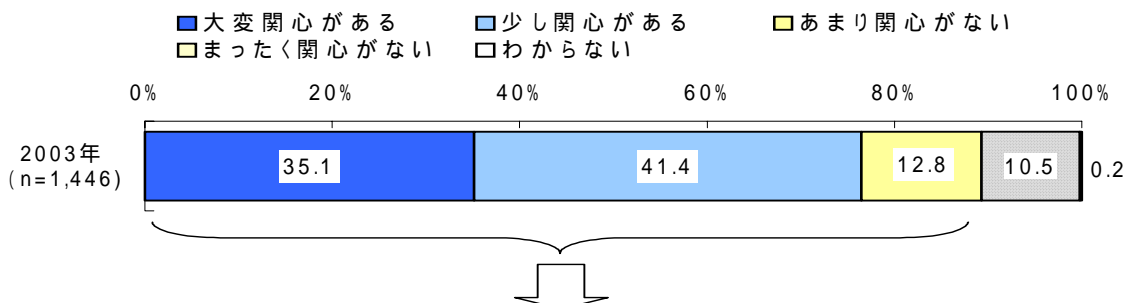
5. アメリカ大リーグへの関心、及び最も活躍してほしい日本人選手

- ・「大変関心がある」が35.1%、「少し関心がある」が41.4%で、これらを合わせた『関心層』は76.5%と、8割近くに及んでいる。
- ・最も活躍してほしい日本人選手としては、「松井」が半数を超えて1位を占める。2位に「イチロー」、3位以下は「野茂」「新庄」「佐々木」の順。
- ・『関心層』は、女性より男性に高く、年代別では40～50代で特に高く、中でも40代での比率は8割台半ばに達している。

質問：(1)「現在、アメリカの大リーグで日本人野球選手が活躍していますが、あなたは関心がありますか。」(自由回答)

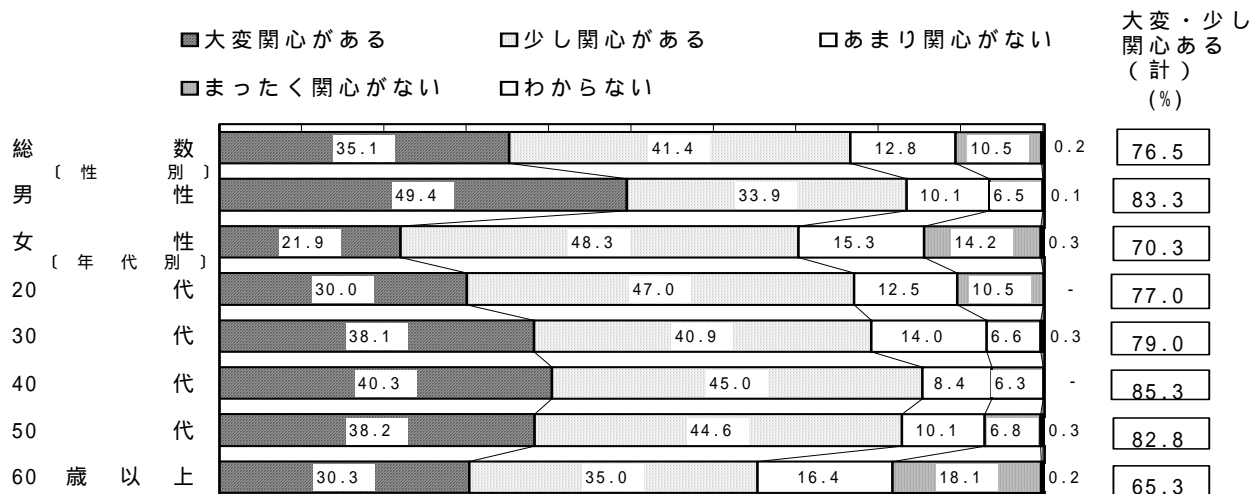
(2)「あなたが活躍してほしいと思う選手はだれですか。1人だけあげてください。」(自由回答)

大リーグの日本人選手に対する関心



活躍してほしい日本人選手 (n=1,291)

1位	松井秀喜	696人	53.9%
2位	イチロー	301人	23.3%
3位	野茂英雄	131人	10.1%
4位	新庄剛志	59人	4.6%
5位	佐々木主浩	21人	1.6%
6位	石井一久	12人	0.9%
7位	長谷川滋利	6人	0.5%
8位	田口 壮	2人	0.2%
9位	大家友和	-	-
	わからない	63人	4.9%




6. アメリカ大リーグの試合観戦意向

- ・「アメリカの球場に行って観戦したい」とする人が25.2%と、4人に1人の割合と高く、「テレビ中継で試合を見たい」も同水準の24.6%であり、これら「球場での試合観戦・テレビ中継で試合を見たい」とする人は半数に及ぶ。一方、「テレビのニュース等で見ればよい」は28.4%だった。
- ・「アメリカの球場に行って観戦したい」とする人は、14大都市（30.8%）、男性（32.3%）、20～40代（30.7～34.6%）、事務職、自由業・管理職、商工サービス業（31.1～36.0%）では3割を超える。
- ・「テレビ中継で試合を見たい」は、男性（29.9%）、40歳以上の各年代（27.0～29.8%）、無職、自由業・管理職（29.0～30.5%）で3割前後と高い。

質問：「あなたは、アメリカの大リーグの試合を観戦したいと思いますか。この中（回答票）から1つだけ選んでください。」(自由回答)

- アメリカの球場に行って観戦したい
- テレビ中継で試合を見たい
- テレビのニュース等で見ればよい
- あまり関心はない
- わからない



(調査の設計・方法など)

- 調査地域 全 国
- 調査対象 20歳以上の男女個人
- 標本数 2,000
- 抽出方法 層化二段無作為抽出法
- 調査方法 調査員による個別面接聴取法
- 調査時期 2003年5月9日(金)～12日(月)
- 有効回収数 1,446 (回収率 72.3%)

(属性別回収内訳)

➤ブロック別	回収数	構成比
北海道・東北	184	12.7%
関東・京浜	444	30.7%
北陸・甲信越	102	7.1%
東 海	180	12.4%
近畿・阪神	245	16.9%
中 国	81	5.6%
四 国	47	3.3%
九 州	163	11.3%

➤性 別	回収数	構成比
男 性	693	47.9%
女 性	753	52.1%

➤年 齢 別	回収数	構成比
20 代	200	13.8%
30 代	286	19.8%
40 代	238	16.5%
50 代	296	20.5%
60 歳以上	426	29.5%

問い合わせ先

〒141-0031 品川区西五反田7-1-1
社団法人 中央調査社 (会長 榊原 潤)
TEL 03-5487-2311
FAX 03-5487-2316
ホームページアドレス <http://www.crs.or.jp>

担 当 阿 高 (あたか)

より詳細なクロス集計表を有料(15,000円(税別))にて頒布しています。