

(第9回)
「人気スポーツ」調査
(調査結果の概要)

世論調査・市場調査の専門機関の 社団法人 中央調査社(会長 村上 政敏)は、5月10日から13日にかけて、「人気スポーツ」に関する全国意識調査を実施しました。調査は、無作為に選んだ全国の20歳以上の2,000人を対象に面接聴取法で行い、1,434人から回答を得ました(回収率71.7%)。調査内容は以下の6項目で、1993年以来毎年同様の調査を行っています。

調査内容

- | | |
|--------------|--------------------------|
| 1) 好きなスポーツ選手 | 4) 一番好きなプロ野球チーム |
| 2) 好きなプロスポーツ | 5) 大リーグの日本人選手(今回トピックス項目) |
| 3) 好きな現役力士 | 6) toto(今回トピックス項目) |

主な調査結果

好きなスポーツ選手は「イチロー」が歴代最高率でダントツ1位。「松井」が2位、「長嶋」が3位に。このほか「高橋尚子」が初登場で5位に。

好きなプロスポーツは「プロ野球」が6年連続1位。

好きな現役力士は「貴乃花」が2年連続1位に。

一番好きなプロ野球チームは「巨人」がダントツで1位。

大リーグの日本人選手に7割以上が関心を持ち、うち過半数が「イチロー」に期待。

totoの購入率は1割を切る。宝くじとの比較では宝くじに軍配。

2001年6月

社団法人 中央調査社

CENTRAL RESEARCH SERVICES, INC.

1)好きなスポーツ選手

- ・「イチロー」がダントツで1位。歴代最高（長嶋が1995年に記録した15.5%）を大幅に上回り、自身2度目（1度目は1996年）。続く2位には「松井」、3位には「長嶋」、4位には「中田」。マラソンの「高橋尚子」が初登場でいきなり5位に。このほか、「野茂」「新庄」「清原」が順位を上げた。一方、「貴乃花」「高橋由伸」は順位を下げた。
- ・性別では、男女とも「イチロー」が1位となった。4位までは、男性では「長嶋」「松井」「中田」の順、女性では「松井」「長嶋」「高橋尚子」の順。
- ・年代別では、各年代とも「イチロー」が1位となった。若年層では「中田」が上位に、中年層では「長嶋」が上位に。
- ・ジャンル別では、6割以上が「野球」選手をあげた。

質問：「プロ・アマ、現役・引退、国内・国外を問わず、あなたが好きなスポーツ選手を1人だけ、何の選手かもあわせてあげてください。」（自由回答）

▼具体的な選手名をあげた人（上位20位）

		今回(2001年) (n=1,014)		2000年 (n=949)		1999年 (n=994)		1998年 (n=969)		1997年 (n=974)	
1位	イチロー (野球)	238人	23.5%	⑤	4.1%	③	7.5%	⑤	4.1%	②	10.2%
2位	松井秀喜 (野球)	105人	10.4%	②	8.6%	⑤	4.3%	②	6.9%	⑤	4.9%
3位	長嶋茂雄 (野球)	102人	10.1%	①	11.8%	①	10.7%	①	12.2%	①	13.8%
4位	中田英寿 (サッカー)	39人	3.8%	④	4.8%	⑥	4.0%	⑮	1.5%	—	—%
5位	高橋尚子 (マラソン)	33人	3.3%	—	—%	—	—%	—	—%	—	—%
〃	野茂英雄 (野球)	33人	3.3%	⑫	1.6%	⑧	2.3%	⑥	3.5%	④	6.1%
7位	貴乃花 (相撲)	29人	2.9%	③	5.0%	⑨	2.2%	④	5.7%	③	6.5%
8位	新庄剛志 (野球)	27人	2.7%	⑮	1.2%	—	—%	—	—%	—	—%
9位	王貞治 (野球)	23人	2.3%	⑧	3.1%	⑨	2.2%	⑧	2.7%	⑧	2.9%
〃	田村亮子 (柔道)	23人	2.3%	⑩	1.7%	⑱	1.2%	⑭	1.8%	⑰	1.3%
11位	高橋由伸 (野球)	17人	1.7%	⑧	3.1%	②	8.8%	⑦	3.3%	—	—%
12位	清原和博 (野球)	13人	1.3%	—	—%	—	—%	⑫	2.1%	⑩	2.3%
〃	タイガー・ウッズ (ゴルフ)	13人	1.3%	⑫	1.6%	—	—%	—	—%	⑮	1.4%
14位	魁皇 (相撲)	12人	1.2%	—	—%	—	—%	—	—%	—	—%
〃	佐々木主治 (野球)	12人	1.2%	—	—%	—	—%	—	—%	—	—%
16位	寺尾 (相撲)	11人	1.1%	⑰	1.1%	—	—%	—	—%	—	—%
17位	中山雅史 (サッカー)	8人	0.8%	⑮	1.2%	⑫	1.6%	⑧	2.7%	—	—%
18位	丸山茂樹 (ゴルフ)	7人	0.7%	⑱	0.9%	⑱	1.2%	⑰	1.0%	—	—%
19位	松岡修三 (テニス)	6人	0.6%	—	—%	—	—%	—	—%	—	—%
〃	星野仙一 (野球)	6人	0.6%	⑳	0.8%	—	—%	—	—%	—	—%
〃	三浦知良 (サッカー)	6人	0.6%	—	—%	—	—%	⑩	2.3%	⑱	1.1%
〃	アントニオ猪木 (プロレス)	6人	0.6%	—	—%	—	—%	—	—%	—	—%
〃	アンディ・フグ (K1)	6人	0.6%	—	—%	—	—%	—	—%	—	—%

(注) —は上位21位以下、○数字は順位。

▼男女別順位（上位10位）

男性(n=517)				女性(n=497)			
1位	イチロー	122人	23.6%	1位	イチロー	116人	23.3%
2位	長嶋茂雄	69人	13.3%	2位	松井秀喜	49人	9.9%
3位	松井秀喜	56人	10.8%	3位	長嶋茂雄	33人	6.6%
4位	中田英寿	17人	3.3%	4位	高橋尚子	23人	4.6%
5位	王貞治	15人	2.9%	5位	田村亮子	22人	4.4%
6位	野茂英雄	13人	2.5%	〃	中田英寿	22人	4.4%
7位	貴乃花	12人	2.3%	7位	野茂英雄	20人	4.0%
8位	新庄剛志	11人	2.1%	8位	貴乃花	17人	3.4%
9位	高橋尚子	10人	1.9%	9位	新庄剛志	16人	3.2%
10位	タイガー・ウッズ*	8人	1.5%	10位	高橋由伸	11人	2.2%

▼年代別順位（上位5位）

20代(n=108)				30代(n=162)				40代(n=194)			
1位	イチロー	22人	20.4%	1位	イチロー	43人	26.5%	1位	イチロー	54人	27.8%
2位	中田英寿	9人	8.3%	2位	中田英寿	11人	6.8%	2位	長嶋茂雄	19人	9.8%
〃	松井秀喜	9人	8.3%	3位	新庄剛志	10人	6.2%	3位	松井秀喜	18人	9.3%
4位	高橋尚子	4人	3.7%	4位	松井秀喜	10人	6.2%	4位	野茂英雄	12人	6.2%
5位	新庄剛志	3人	2.8%	5位	野茂英雄	7人	4.3%	5位	中田英寿	11人	5.7%

50代(n=235)				60歳以上(n=315)			
1位	イチロー	57人	24.3%	1位	イチロー	62人	19.7%
2位	長嶋茂雄	42人	17.9%	2位	松井秀喜	41人	13.0%
3位	松井秀喜	27人	11.5%	3位	長嶋茂雄	35人	11.1%
4位	王貞治	7人	3.0%	4位	貴乃花	22人	7.0%
〃	新庄剛志	7人	3.0%	5位	高橋尚子	14人	4.4%
〃	高橋尚子	7人	3.0%				

▼ジャンル別順位（上位10位）

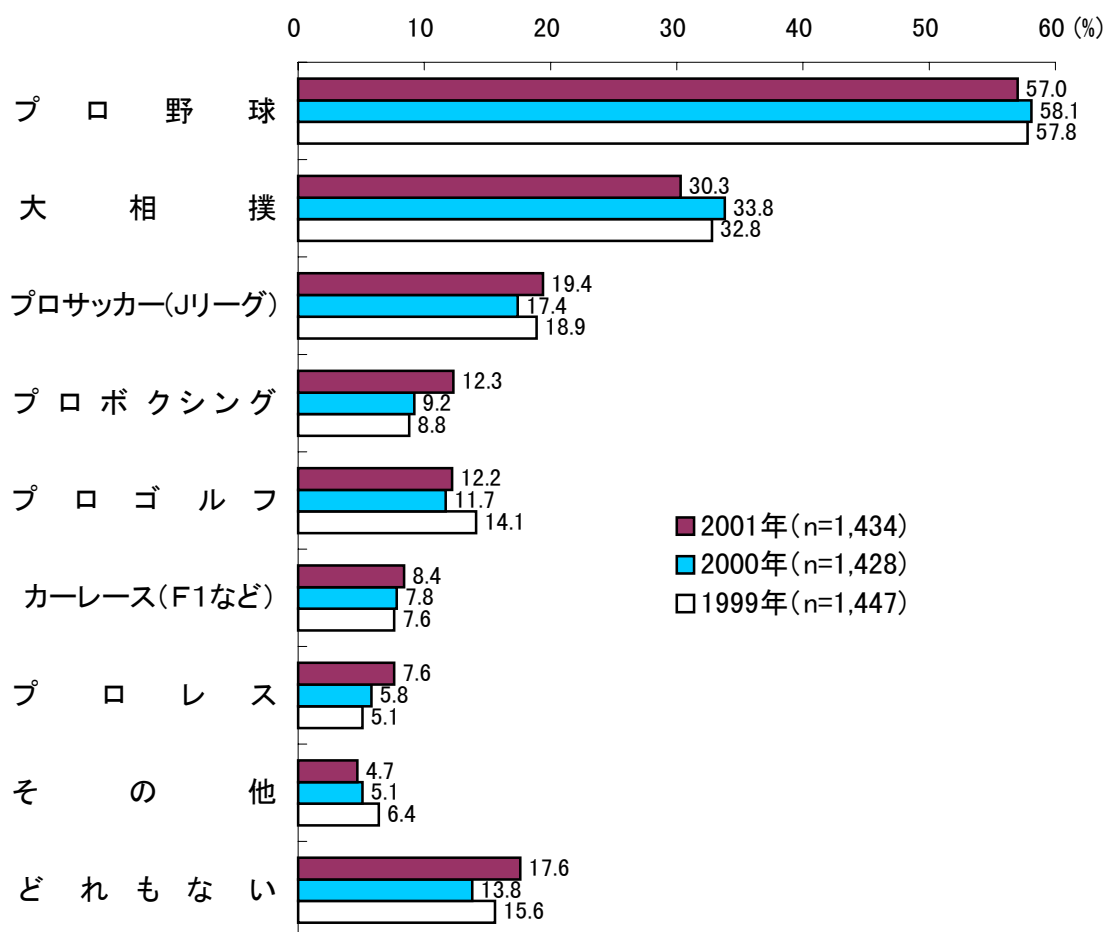
		今回(2001年)		2000年		1999年	
1位	野球	657人	64.8%	①	52.5%	①	59.5%
2位	相撲	84人	8.3%	②	19.1%	②	11.5%
3位	サッカー	73人	7.2%	③	9.2%	③	9.7%
4位	マラソン・駅伝	40人	3.9%	⑧	1.7%	⑩	0.9%
5位	ゴルフ	34人	3.4%	④	5.3%	⑤	2.6%
6位	柔道	29人	2.9%	⑥	2.2%	⑦	2.0%
7位	ホッケー・フリス	27人	2.7%	⑤	2.5%	⑧	1.7%
8位	テニス	16人	1.6%	⑦	1.9%	⑥	2.3%
9位	スキー・スケート	6人	0.6%	⑩	0.9%	④	3.7%
〃	カーレース	6人	0.6%	⑩	0.9%	⑨	1.6%
	その他	42人	4.1%		2.7%		4.5%

2)好きなプロスポーツ

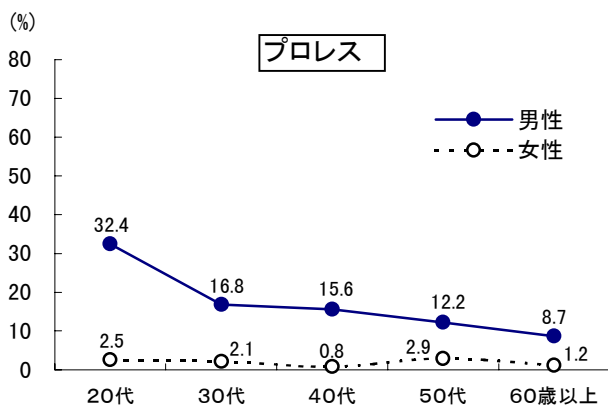
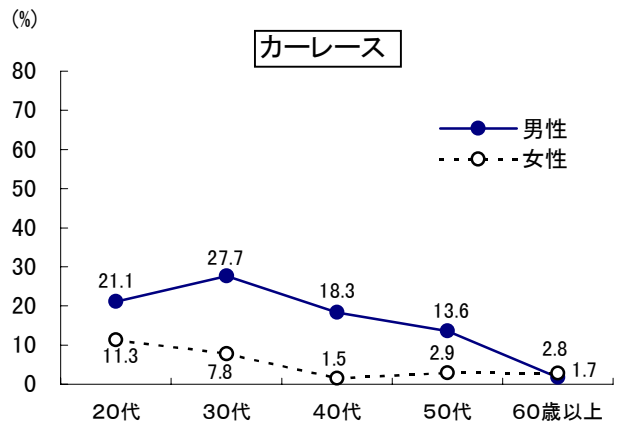
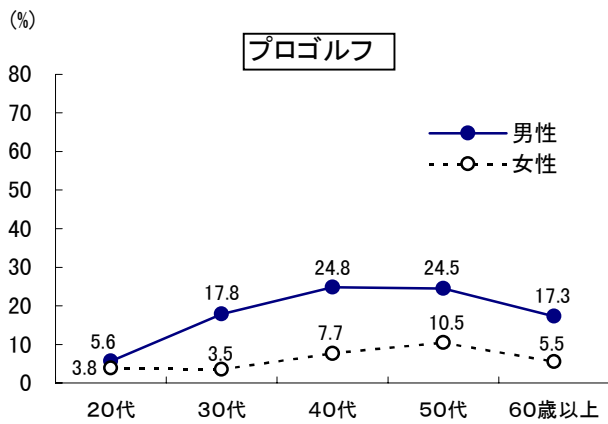
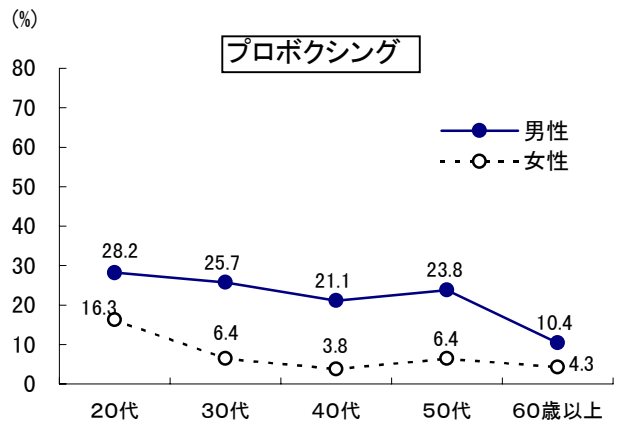
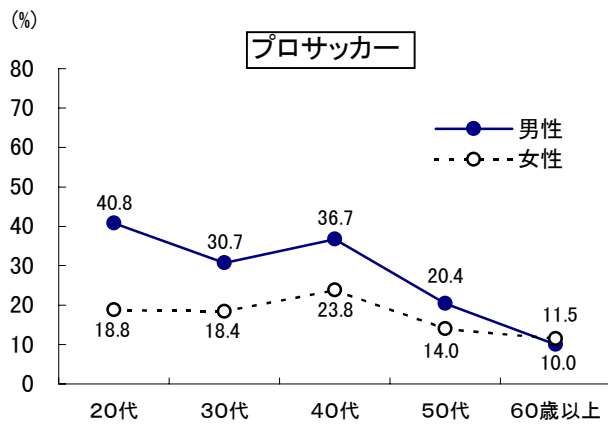
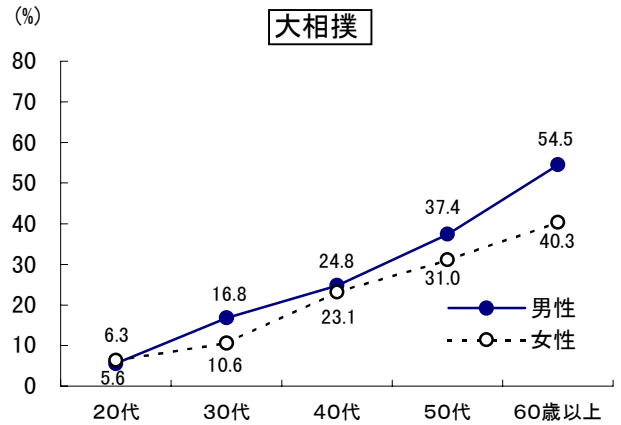
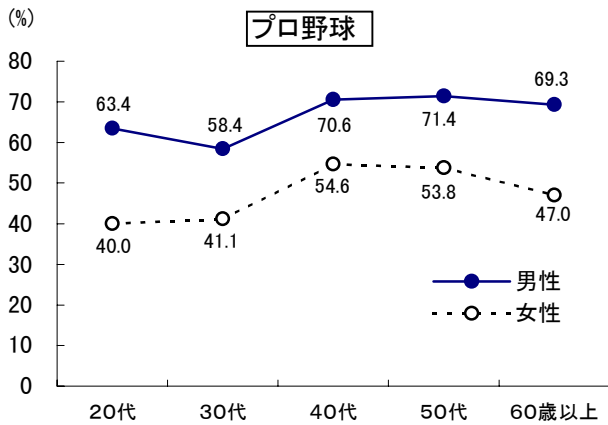
- ・「プロ野球」が人気ナンバーワン。2位には「大相撲」、3位には「プロサッカー（Jリーグ）」があげられた。
- ・全般的に、女性より男性でプロスポーツ人気は高く、とくに「プロ野球」で大きな開き。
- ・「大相撲」は加齢とともに人気も上昇。反対に「プロサッカー」は若年層で人気が高い。「カーレース」は男性の30代で人気が高く、「プロレス」は男性の20代で人気が高い。

質問：「あなたが好きなプロスポーツを、この中（回答票 = (ア) 大相撲、(イ) プロ野球、(ウ) プロサッカー（Jリーグ）、(エ) プロゴルフ、(オ) プロレス、(カ) プロボクシング、(キ) カーレース）からいくつでもあげてください。」（複数回答）

▼好きなプロスポーツ



▼性・年代別にみた好きなプロスポーツ

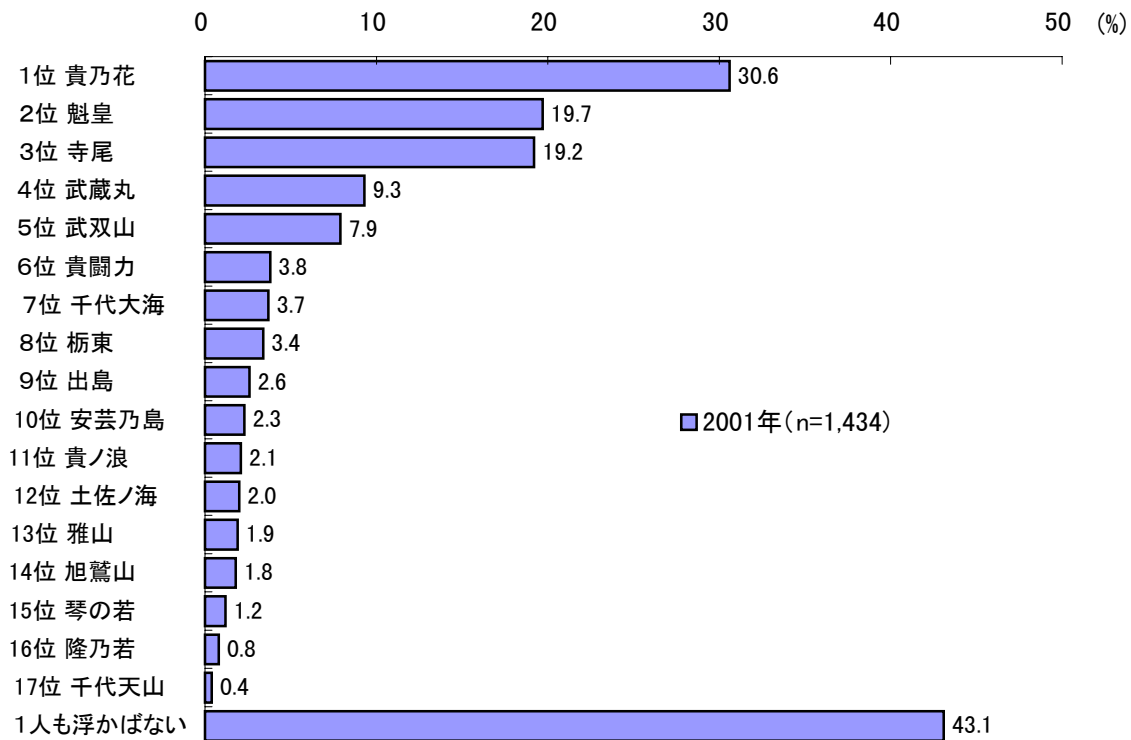


3)好きな現役力士

- ・「貴乃花」が前回に続いて1位に。次いで「魁皇」が大幅に比率を増やし2位に。3位の「寺尾」は順位を下げたものの比率を増やした。
- ・4位以降では、「武蔵丸」「栃東」が順位・比率ともに上げた。一方、「武双山」「貴闘力」「雅山」は順位・比率ともに下げた。

質問：「あなたが好きな現役の力士を3人まであげてください。」（自由回答、複数回答）

▼好きな現役力士



▼この5年間の推移

今回(2001年) (n=1,434)	2000年 (n=1,428)	1999年 (n=1,447)	1998年 (n=1,414)	1997年 (n=1,362)
1位 貴乃花 30.6%	① 30.0%	② 17.2%	② 35.1%	② 40.3%
2位 魁皇 19.7%	⑥ 8.9%	⑫ 3.8%	⑨ 5.0%	⑧ 8.0%
3位 寺尾 19.2%	② 13.7%	⑤ 11.5%	④ 10.5%	⑥ 9.8%
4位 武蔵丸 9.3%	⑧ 6.1%	⑦ 6.1%	⑥ 6.7%	⑨ 7.0%
5位 武双山 7.9%	③ 12.6%	⑥ 6.2%	⑧ 5.7%	⑦ 8.9%
6位 貴闘力 3.8%	⑤ 9.2%	⑩ 4.4%	⑪ 4.5%	⑨ 7.0%
7位 千代大海 3.7%	⑦ 6.5%	③ 15.1%	—	—
8位 栃東 3.4%	⑮ 2.6%	⑱ 2.2%	—	—
9位 出島 2.6%	⑬ 3.5%	⑲ 1.0%	⑰ 1.2%	—
10位 安芸乃島 2.3%	⑪ 4.3%	⑨ 5.1%	⑭ 3.2%	⑭ 4.0%
11位 貴ノ浪 2.1%	⑩ 5.9%	⑪ 4.0%	⑩ 4.9%	⑫ 4.5%
12位 土佐ノ海 2.0%	⑫ 3.6%	⑰ 3.0%	⑫ 4.2%	⑫ 4.5%
13位 雅山 1.9%	④ 9.5%	⑧ 5.9%	—	—
14位 旭鷲山 1.8%	⑭ 3.4%	⑬ 3.7%	⑦ 6.0%	④ 15.4%
15位 琴の若 1.2%	⑱ 1.2%	—	⑰ 1.2%	—
1人も浮かばない 43.1%	37.8%	34.5%	24.3%	20.8%

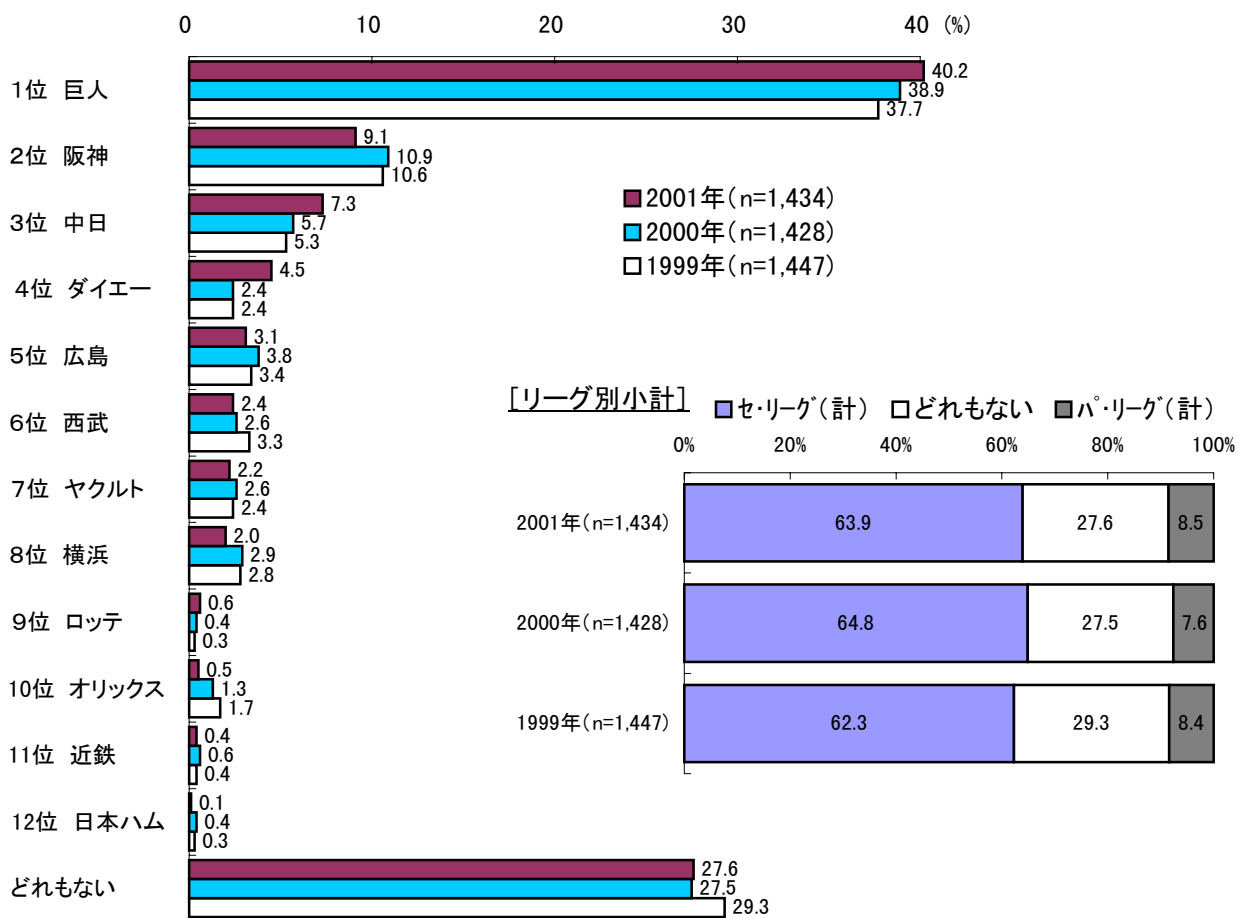
(注) —は1%未満、○数字は順位。

4) 一番好きなプロ野球チーム

- ・トップは「巨人」でダントツ。2位「阪神」、3位「中日」は昨年と変わらず。4位には「ダイエー」が浮上。
- ・地元では人気の「阪神」「中日」。東日本は「巨人」人気が高い。
- ・リーグ別では、セ・リーグへの人気集中が継続している。

質問：「日本のプロ野球チームの中で、あなたが一番好きなチームはどこですか。」(自由回答)

▼一番好きなプロ野球チーム



▼地区別・好きなチーム ベスト3

●北海道・東北

- 1位 巨人 53.6%
- 2位 阪神 3.9%
- 3位 中日 3.3%

●関東・京浜

- 1位 巨人 49.1%
- 2位 横浜 5.2%
- 3位 ヤクルト 4.3%

●北陸・甲信越

- 1位 巨人 55.4%
- 2位 中日 5.9%
- 2位 阪神 4.0%

●東海

- 1位 中日 45.0%
- 2位 巨人 19.5%
- 3位 阪神 4.7%

●近畿・阪神

- 1位 阪神 32.6%
- 2位 巨人 24.6%
- 3位 広島 2.7%

●中国

- 1位 巨人 36.3%
- 2位 広島 19.8%
- 3位 阪神 8.8%

●四国

- 1位 巨人 50.0%
- 2位 阪神 13.0%
- 3位 ヤクルト 2.2%

●九州

- 1位 巨人 32.7%
- 2位 ダイエー 26.9%
- 3位 西武 5.8%

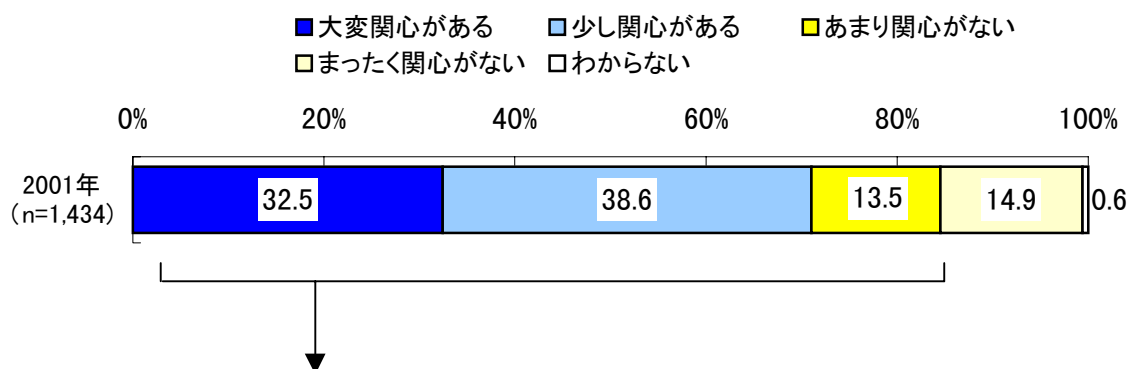
5) 大リーグの日本人選手

- ・大リーグの日本人選手については、7割以上の方が「関心がある(71.1%)」(「大変関心がある」+「少し関心がある」と答えている)。
- ・活躍してほしい日本人選手では、「イチロー」が過半数でダントツ1位。続く2位には「新庄」、3位には「野茂」があげられた。

質問：「現在、アメリカの大リーグで日本人野球選手が活躍していますが、あなたは関心がありますか。」

付問：(「まったく関心がない」「わからない」と答えた人以外に)「あなたが活躍してほしいと思う選手は誰ですか。1人だけあげてください。」(自由回答)

▼大リーグの日本人選手に対する関心



▼活躍してほしい日本人選手(n=1,213)

1位	イチロー	682人	56.2%
2位	新庄剛志	191人	15.7%
3位	野茂英雄	173人	14.3%
4位	佐々木主浩	50人	4.1%
5位	鈴木誠(マック鈴木)	16人	1.3%
6位	長谷川滋利	5人	0.4%
7位	伊良部秀輝	4人	0.3%
8位	大家友和	2人	0.2%
9位	吉井理人	1人	0.1%

6) toto (スポーツ振興くじ)

- ・ totoの認知率 (79.2%) は8割近いが、購入率 (5.9%) は1割を下回る。
- ・ toto購入未経験者の中での購入意向率 (16.3%) は、2割を下回る。
- ・ 購入経験者の平均購入額は1,051円、購入意向者の購入意向額は995円。
- ・ totoと宝くじの比較では、2倍近い人が宝くじの方に魅力があると答えている。

質問1: 「あなたは、「スポーツ振興くじ - toto」をご存知ですか。」

(知っている人に) 「購入したことがありますか。」

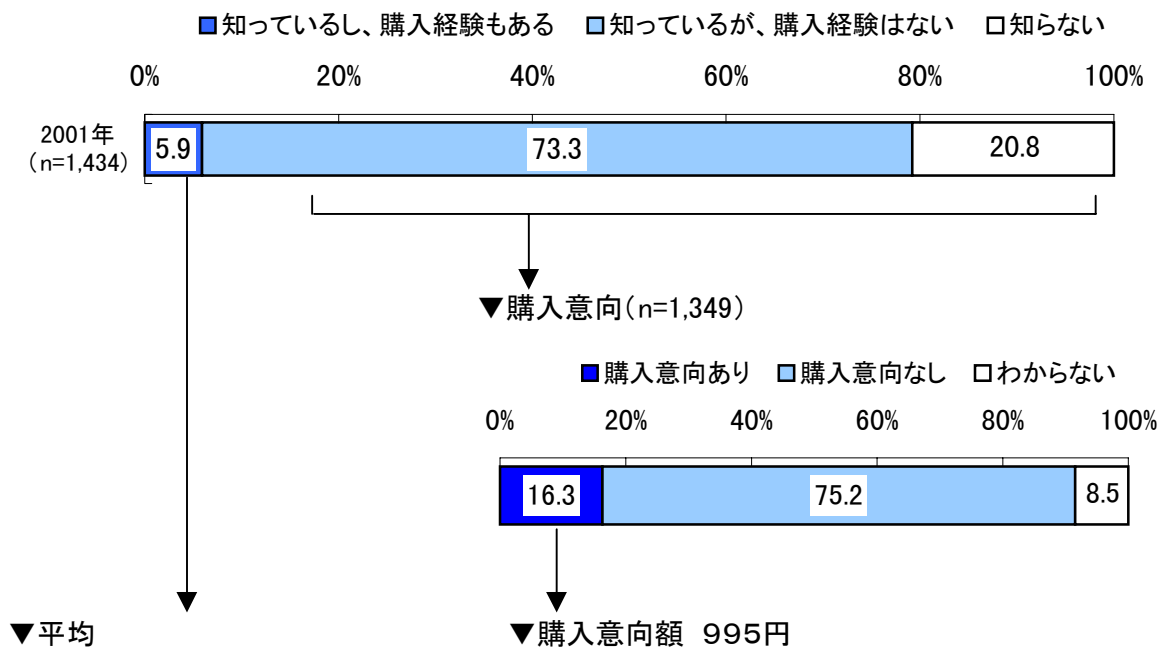
付問1: (購入経験がある人に) 「1回につき平均していくぐらい購入しましたか。」

付問2: (購入経験がない人に) 「今後購入してみたいと思いますか。」

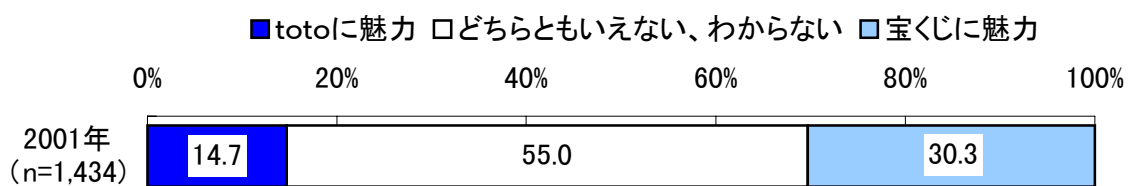
(購入意向がある人に) 「1回につきいくぐらい購入したいと思いますか。」

質問2: 「totoは、ナンバーズなどの宝くじと比べると、どちらが魅力があると思いますか。」

▼totoの認知・購入経験



▼totoと宝くじの比較



(調査の設計・方法など)

- 調査地域 全 国
- 調査対象 満 20 歳以上の男女個人
- 標 本 数 2,000
- 抽出方法 層化二段無作為抽出法
- 調査方法 調査員による個別面接聴取法
- 調査時期 2001 年 5 月 10 日 (木) ~ 13 日 (日)
- 有効回収数 1,434 (回収率 71.7%)

(属性別回収内訳)

➤ ブロック別	回収数	構成比
北海道・東北	1 8 1	1 2 . 6 %
関 東・京 浜	4 6 6	3 2 . 5 %
甲信越・北陸	1 0 1	7 . 0 %
東 海	1 6 9	1 1 . 8 %
近 畿・阪 神	2 2 4	1 5 . 6 %
中 国	9 1	6 . 3 %
四 国	4 6	3 . 2 %
九 州	1 5 6	1 0 . 9 %

➤ 性 別	回収数	構成比
男	6 5 9	4 6 . 0 %
女	7 7 5	5 4 . 0 %

➤ 年 齢 別	回収数	構成比
20歳代	1 5 1	1 0 . 5 %
30歳代	2 4 2	1 6 . 9 %
40歳代	2 3 9	1 6 . 7 %
50歳代	3 1 8	2 2 . 2 %
60歳以上	4 8 4	3 3 . 8 %

問い合わせ先

〒141-0031 品川区西五反田 7 - 1 - 1 住友五反田ビル 8 階
社団法人 中央調査社 (会 長 村 上 政 敏)
T E L 03-5487-2311
F A X 03-5487-2316
ホ-ムペ-ジアドレス <http://www.crs.or.jp>

担 当 吉 田