

(第13回)
「人気スポーツ」調査
(調査結果の概要)

世論調査・市場調査の専門機関の 社団法人 中央調査社(会長 榊原 潤)は、5月12日から15日にかけて、「人気スポーツ」に関する全国意識調査を実施しました。調査は、無作為に選んだ全国の20歳以上の2,000人を対象に個別面接聴取法で行い、1,369人から回答を得ました(回収率68.5%)。調査結果の概要は以下の通りで、1993年以来毎年同様の調査を行っています。

(調査内容)

1. 最も好きなスポーツ選手
2. 好きなプロスポーツ
3. 好きな現役力士
4. 一番好きなプロ野球チーム
5. 一番好きなJ1のサッカーチーム
6. アメリカ大リーグでの日本人野球選手への関心、活躍してほしい選手
7. 「スポーツ振興くじ - toto(トト)」の周知と購入経験
8. 「toto(トト)」の魅力、今後の「toto(トト)」の購入意向

(主な調査結果)

最も好きなスポーツ選手は『藍・愛』ブームで「宮里藍」が4位、「福原愛」が8位に初登場。「イチロー」が3年ぶりに1位にカムバック。前回1位の「松井秀喜」が2位に後退。「長嶋」が3位に。「清原」が5位で、ベスト5にプロ野球選手が4人。このほか、サッカーの「中田英」と「新庄」が同率6位

好きなプロスポーツは「プロ野球」が10年連続1位。「プロサッカー」が3年連続で2位をキープ、3位は「大相撲」だが、いずれの人気も減少傾向。

好きな現役力士は「高見盛」が初の人気ナンバーワン。横綱「朝青龍」は3位に陥落。

一番好きなプロ野球チームは「巨人」が依然1位だが、人気は激減。2位は阪神。

一番好きなJ1サッカーチームは「ジュビロ磐田」が2年連続1位。

米大リーグでの日本人選手への関心は7割台。「松井秀喜」「イチロー」に期待。

「toto(トト)」の周知は8割近くと高い。購入経験は1割近く。その魅力は「toto(トト)」より「宝くじ」に軍配。今後の「toto(トト)」の購入意向は1割強。

2005年6月

社団法人 中央調査社

1. 最も好きなスポーツ選手

- ・「イチロー」が3年ぶりに1位に復活。続く2位は「松井秀喜」、3位は「長嶋」、4位は女子プロゴルフ界のプリンセス「宮里藍」が初登場。5位は「清原」、同率6位は「中田」と順位を上げた「新庄」、8位は初登場の卓球の「福原愛」。同率9位に「王」「高橋尚子」「古田」、特に「古田」は昨年19位から順位を上げた。「野茂」(12位)、「星野」(13位)は安定しており、今回、水泳の「北島」、テニスの「シャラポワ」(同率14位)、バスケットの「ジョーダン」、カーレースの「佐藤」らも初のランクイン。一方、常連の「貴乃花親方」は圏外となった。
- ・性別では、男女とも「イチロー」「松井」が1～2位を占め、男性では3位に「長嶋」、以下は「清原」「宮里」「王」「中田」の順。女性では3位に「宮里」、以下「長嶋」「福原」「新庄」「中田」が4～7位。特に男性で「清原」「王」、女性で「福原」の人気の高い。
- ・年代別では、いずれの年代とも「イチロー」「松井」が1～2位、3位は30代以下で「中田」、40代以上で「長嶋」となっている。20代を除き各年代で「宮里」が5位以内にあげられている。
- ・ジャンル別では、およそ3人中2人が「野球」選手をあげ、その割合は前回より上昇した。

質問：「プロ・アマ、現役・引退、国内・国外を問わず、あなたが好きなスポーツ選手を1人だけ、何の選手かもあわせてあげてください。」(自由回答)

		今回(2005年) (n=959)	2004年 (n=1,007)	2003年 (n=1,070)	2002年 (n=1,073)	2001年 (n=1,014)
1位	イチロー (野球)	203人 21.2%	8.5%	13.1%	23.0%	23.5%
2位	松井秀喜 (野球)	156人 16.3%	18.6%	22.3%	8.3%	10.4%
3位	長嶋茂雄 (野球)	69人 7.2%	8.9%	7.9%	8.7%	10.1%
4位	宮里 藍 (ゴルフ)	37人 3.9%	-	- %	-	- %
5位	清原和博 (野球)	28人 2.9%	2.8%	2.4%	1.6%	1.3%
6位	中田英寿 (サッカー)	22人 2.3%	4.0%	3.8%	4.8%	3.8%
"	新庄剛志 (野球)	22人 2.3%	1.7%	0.7%	3.2%	2.7%
8位	福原 愛 (卓球)	21人 2.2%	-	- %	-	- %
9位	王 貞治 (野球)	18人 1.9%	2.2%	1.4%	2.1%	2.3%
"	高橋尚子 (マラソン)	18人 1.9%	2.0%	2.1%	2.3%	3.3%
"	古田敦也 (野球)	18人 1.9%	0.9%	-	- %	-
12位	野茂英雄 (野球)	14人 1.5%	1.2%	2.9%	1.2%	3.3%
13位	星野仙一 (野球)	12人 1.3%	1.8%	1.2%	2.8%	0.6%
14位	北島康介 (水泳)	10人 1.0%	-	- %	-	- %
"	マリア・シャラポワ (テニス)	10人 1.0%	-	- %	-	- %
16位	谷(田村)亮子 (柔道)	9人 0.9%	2.6%	1.7%	1.5%	2.3%
"	マイケル・ジョーダン (バスケット)	9人 0.9%	-	- %	-	- %
"	佐藤琢磨 (カーレース)	9人 0.9%	-	- %	-	- %
19位	高橋由伸 (野球)	8人 0.8%	1.9%	-	2.0%	1.7%
"	九重親方(千代の富士) (相撲)	8人 0.8%	1.1%	1.3%	-	- %
"	高見盛 (相撲)	8人 0.8%	1.0%	-	- %	-

(注) - は上位21位以下、 数字は順位。

男女別順位 (上位10位)

男性 (n=501)				女性 (n=458)			
1位	イチロー	118人	23.6%	1位	イチロー	85人	18.6%
2位	松井秀喜	84人	16.8%	2位	松井秀喜	72人	15.7%
3位	長嶋茂雄	50人	10.0%	3位	宮里 藍	25人	5.5%
4位	清原和博	20人	4.0%	4位	長嶋茂雄	19人	4.1%
5位	宮里 藍	12人	2.4%	5位	福原 愛	18人	3.9%
"	王 貞治	12人	2.4%	6位	新庄剛志	16人	3.5%
7位	中田英寿	8人	1.6%	7位	中田英寿	14人	3.1%
8位	古田敦也	7人	1.4%	8位	高橋尚子	13人	2.8%
9位	新庄剛志	6人	1.2%	9位	古田敦也	11人	2.4%
"	野茂英雄	6人	1.2%	10位	リア・シャボリ	9人	2.0%
"	マイケル・ジョーダン	6人	1.2%	"	北島康介	9人	2.0%
				"	谷(田村) 亮子	9人	2.0%

年代別順位 (上位5位)

20代 (n=100)				30代 (n=180)				40代 (n=175)			
1位	イチロー	21人	21.0%	1位	イチロー	39人	21.7%	1位	イチロー	43人	24.6%
2位	松井秀喜	14人	14.0%	2位	松井秀喜	35人	19.4%	2位	松井秀喜	26人	14.9%
3位	中田英寿	9人	9.0%	3位	中田英寿	9人	5.0%	3位	長嶋茂雄	11人	6.3%
4位	新庄剛志	4人	4.0%	4位	清原和博	8人	4.4%	4位	宮里 藍	7人	4.0%
"	リア・シャボリ	4人	4.0%	5位	長嶋茂雄	5人	2.8%	"	福原 愛	7人	4.0%
				"	宮里 藍	5人	2.8%				
				"	佐藤琢磨	5人	2.8%				

50代 (n=214)				60歳以上 (n=290)			
1位	イチロー	45人	21.0%	1位	イチロー	55人	19.0%
2位	松井秀喜	42人	19.6%	2位	松井秀喜	39人	13.4%
3位	長嶋茂雄	20人	9.3%	3位	長嶋茂雄	31人	10.7%
4位	宮里 藍	9人	4.2%	4位	宮里 藍	14人	4.8%
"	清原和博	9人	4.2%	5位	古田敦也	9人	3.1%

ジャンル別順位 (上位10位)

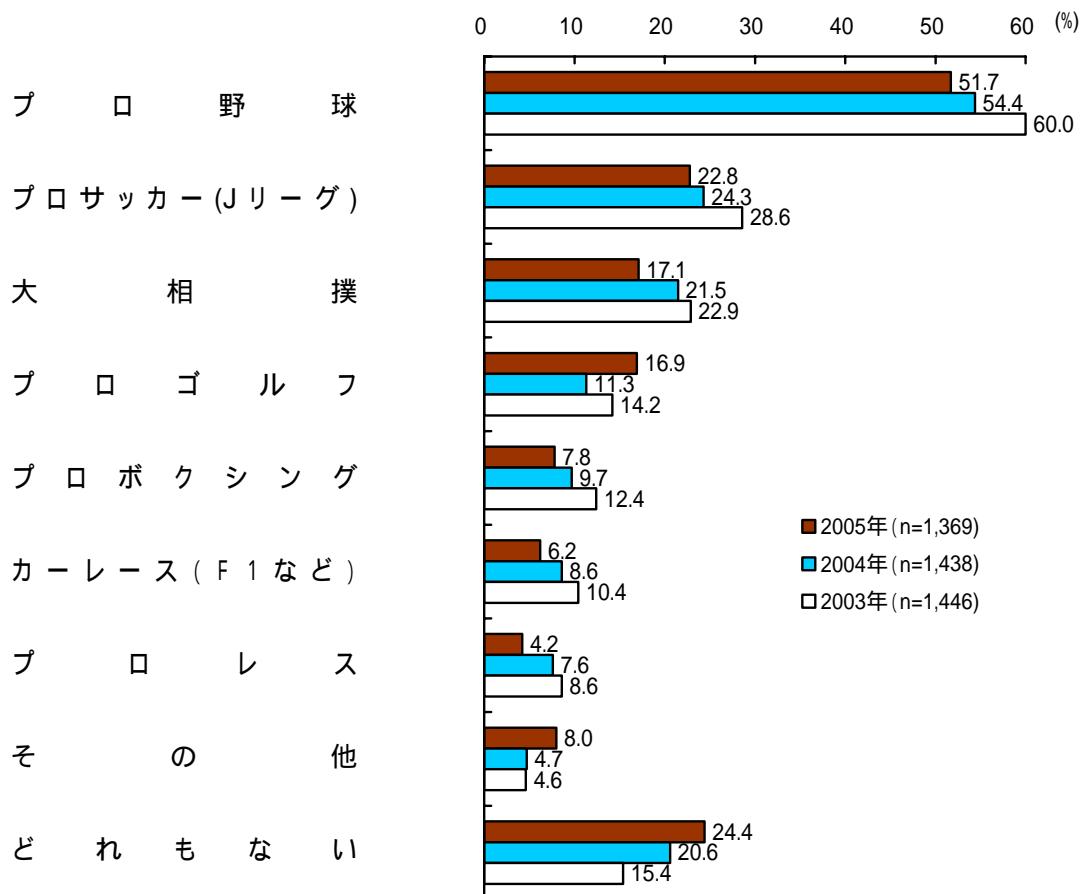
		今回 (2005年)		2004年		2003年	
1位	野球	628人	65.5%		61.4%		62.2%
2位	サッカー	71人	7.4%		9.8%		11.7%
3位	ゴルフ	63人	6.6%		3.5%		3.0%
4位	相撲	40人	4.2%		9.7%		8.4%
5位	マラソン・駅伝	23人	2.4%		2.4%		2.5%
6位	テニス	17人	1.8%		0.9%		1.0%
7位	カーレース	15人	1.6%		1.6%		1.3%
8位	柔道	14人	1.5%		3.4%		2.3%
9位	プロレス・ホクシング	11人	1.1%		2.0%		2.6%
10位	スキー・スケート	6人	0.6%		0.3%		0.7%
	その他	71人	7.4%		5.1%		4.1%

2.好きなプロスポーツ

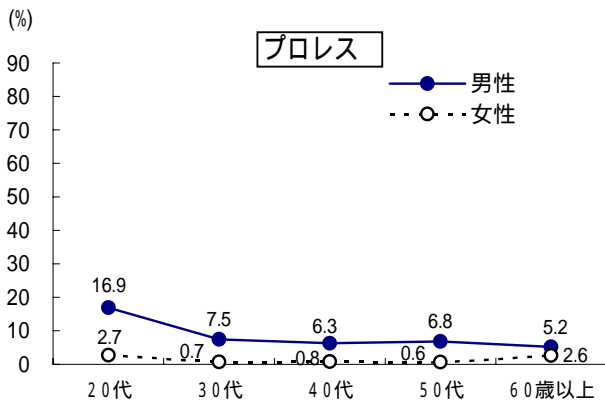
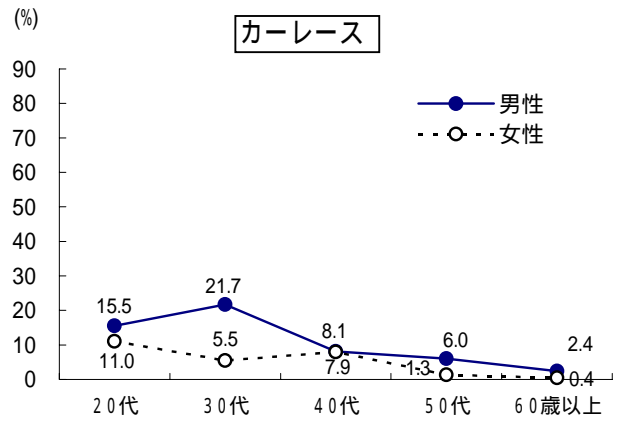
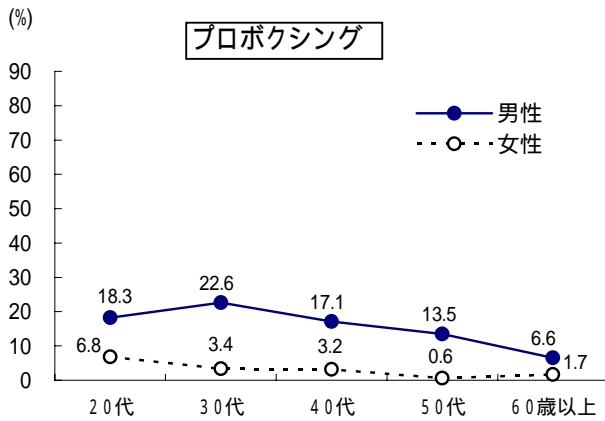
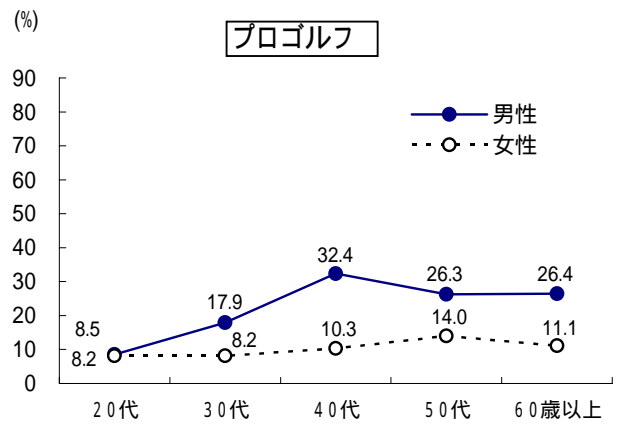
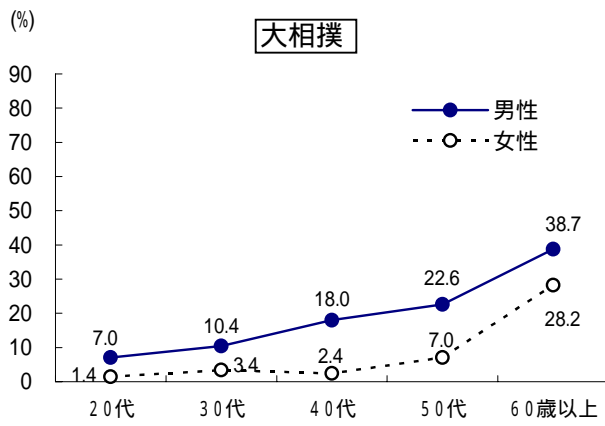
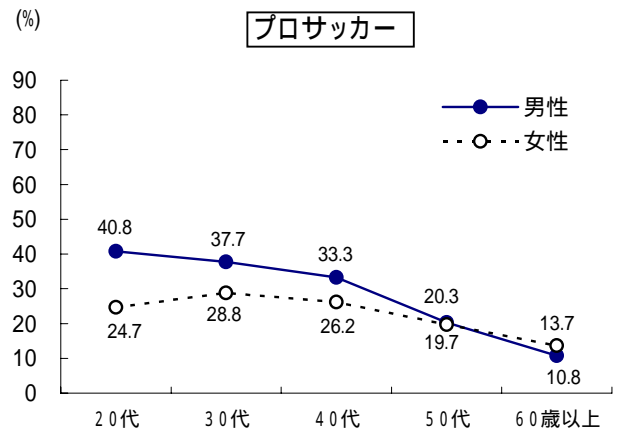
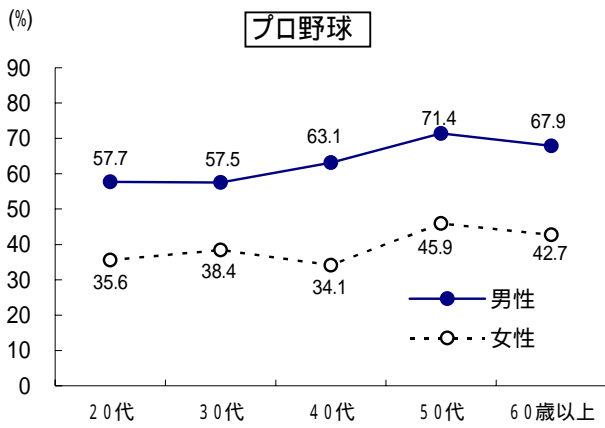
- ・「プロ野球」が過半数を占めて依然として人気ナンバーワン。2位には「プロサッカー（Jリーグ）」、3位は「大相撲」となっているが、いずれも減少傾向にある。中でも「プロ野球」の低下が大きい。以下、「プロゴルフ」「プロボクシング」の順となっている。
- ・おおむね、女性より男性でプロスポーツ人気は高く、特に「プロ野球」では男女間に大きな差がみられるが、「プロサッカー（Jリーグ）」では50代以上ではその差が極めて小さい。
- ・「大相撲」は男女とも加齢とともに人気も上昇。「プロサッカー」は男性の20代で4割台の比率で人気が高く、加齢とともに低下している。「プロゴルフ」は男性の40代で最高、「カーレース」は男性の30代で人気が高い。

質問：「あなたが好きなプロスポーツを、この中（回答票 = (ア) 大相撲、(イ) プロ野球、(ロ) プロサッカー（Jリーグ）、(イ) プロゴルフ、(オ) プロレス、(カ) プロボクシング、(キ) カーレース）からいくつでもあげてください。」（複数回答）

好きなプロスポーツ



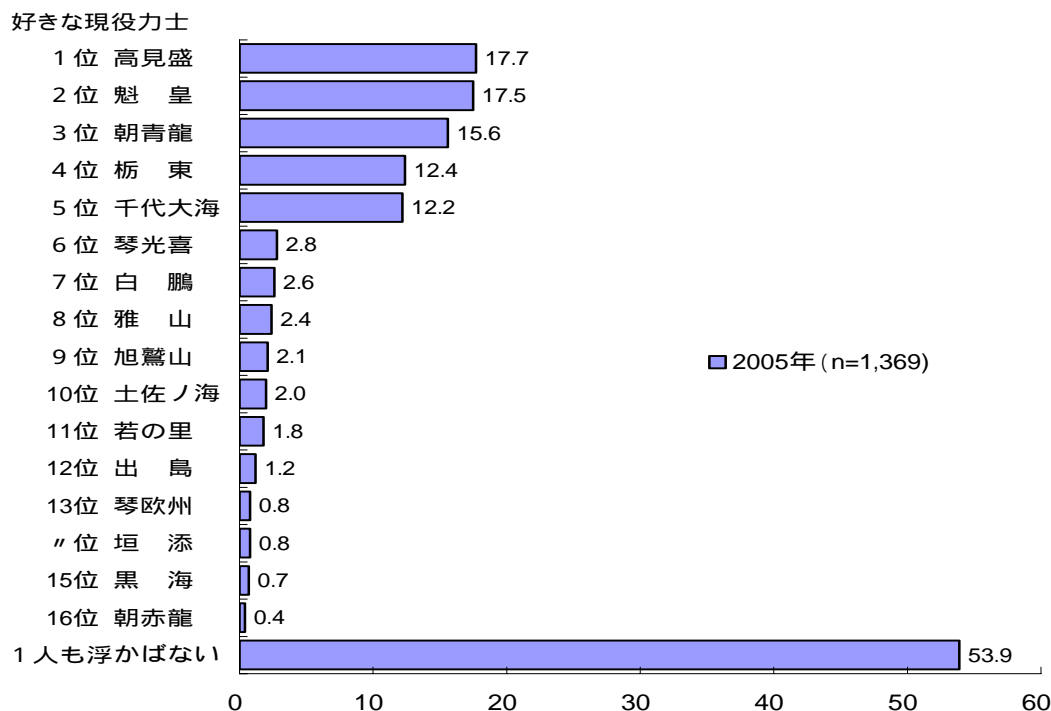
性・年代別にみた好きなプロスポーツ



3.好きな現役力士

- ・昨年2位の「高見盛」が初の人気ナンバーワンに。2位には僅差で「魁皇」がランクアップ。
2年連続1位を占めた横綱「朝青龍」が3位に後退。4位は「栃東」、5位は「千代大海」でともに安定した人気を保持。6位以下は、「琴光喜」「白鵬」「雅山」「旭鷲山」「土佐ノ海」で、「白鵬」は初のトップ10に入った。
- ・そのほかでは、海外出身力士の「琴欧州」「黒海」は、順に13位、15位に初めて登場した。

質問：「あなたが好きな現役の力士を3人まであげてください。」（自由回答、複数回答）



この5年間の推移

	今回 (2005年) (n=1,369)	2004年 (n=1,446)	2003年 (n=1,446)	2002年 (n=1,471)	2001年 (n=1,434)
1位	高見盛	17.7%	15.6%	4.3%	-
2位	魁皇	17.5%	13.4%	10.3%	11.8%
3位	朝青龍	15.6%	17.5%	22.8%	3.7%
4位	栃東	12.4%	8.7%	5.0%	15.2%
5位	千代大海	12.2%	14.2%	19.2%	6.8%
6位	琴光喜	2.8%	3.1%	2.9%	5.8%
7位	白鵬	2.6%	-	-	-
8位	雅山	2.4%	1.1%	2.5%	1.2%
9位	旭鷲山	2.1%	1.5%	1.8%	2.1%
10位	土佐ノ海	2.0%	1.8%	2.3%	1.8%
11位	若の里	1.8%	1.5%	1.5%	-
12位	出島	1.2%	0.9%	1.5%	1.2%
13位	琴欧州	0.8%	-	-	-
14位	垣添	0.8%	0.7%	-	-
15位	黒海	0.7%	-	-	-
16位	朝赤龍	0.4%	1.3%	-	-
1人も浮かばない	53.9%	53.1%	51.9%	45.9%	43.1%

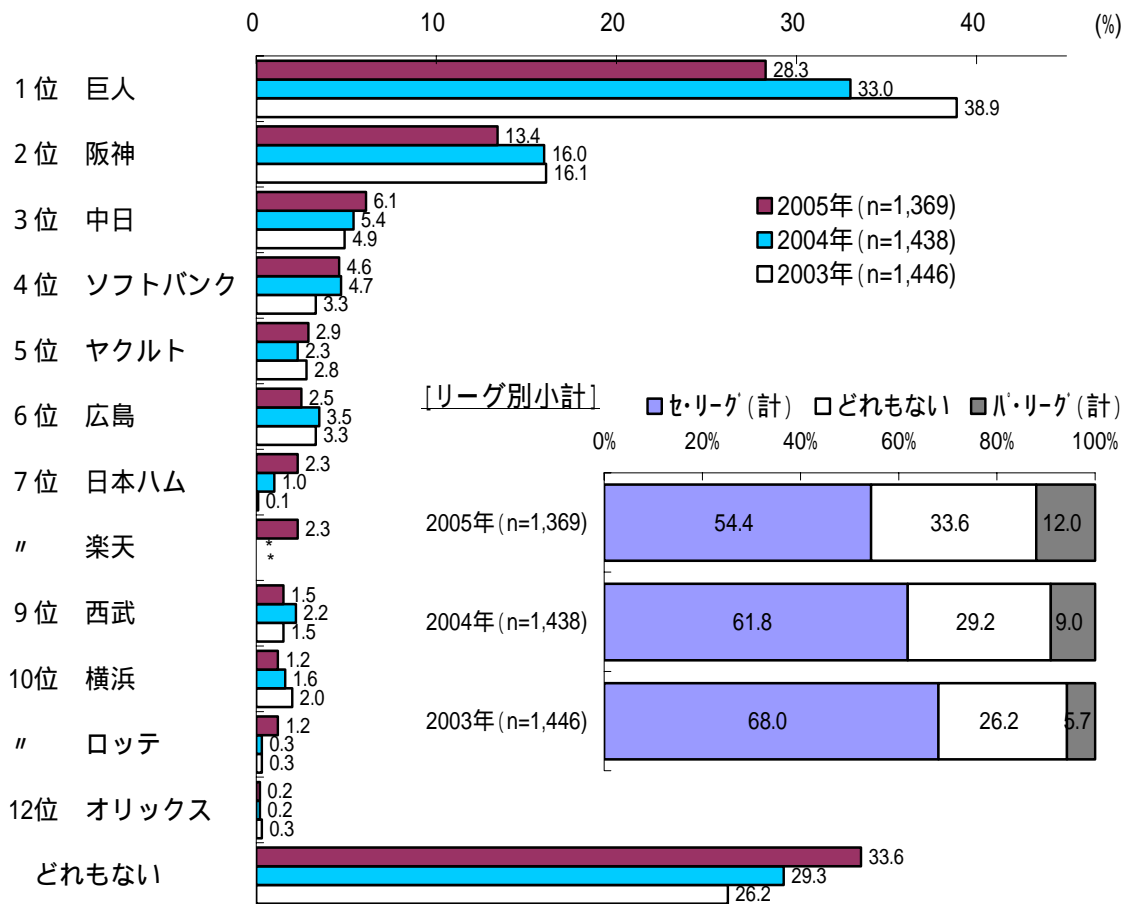
(注) - は17位以下、数字は順位。

4. 一番好きなプロ野球チーム

- ・「巨人」がダントツの1位、しかしながら減少傾向。2位「阪神」の人気も昨年より低下した。3位は引き続き「中日」。4位以下は「ソフトバンク」「ヤクルト」「広島」「日本ハム」「楽天」の順。「中日」と、フランチャイズを移した「日本ハム」は漸増傾向にある。
- ・地元で高い人気の「阪神」「中日」「ソフトバンク」。「巨人」は関東・京浜、北陸・甲信越の両地域で4割前後と特に高い。
- ・リーグ別では、セ・リーグへの人気が増加傾向、反対に、パ・リーグ人気は上昇中。

質問：「日本のプロ野球チームの中で、あなたが一番好きなチームはどこですか。」(自由回答)

一番好きなプロ野球チーム



(注)ソフトバンクの04年、03年の結果はダイエー。

地区別・好きなチーム ベスト3

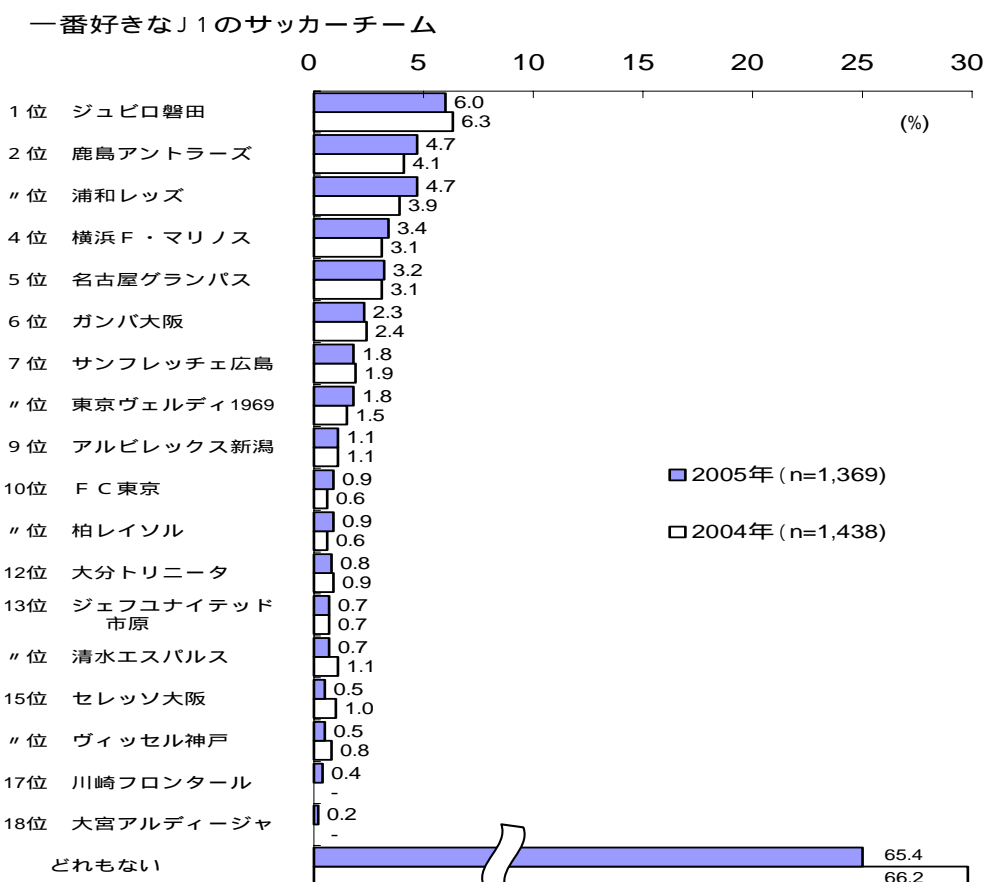
北海道・東北	関東・京浜	北陸・甲信越	東海
1位 巨人 33.5%	1位 巨人 36.5%	1位 巨人 43.4%	1位 中日 37.0%
2位 日本ハム 12.3%	2位 阪神 7.0%	2位 阪神 6.1%	2位 巨人 21.2%
3位 楽天 7.1%	3位 ヤクルト 5.1%	〃 中日 6.1%	3位 阪神 6.1%

近畿・阪神	中国	四国	九州
1位 阪神 46.1%	1位 巨人 24.1%	1位 巨人 25.5%	1位 ソフトバンク 29.4%
2位 巨人 12.2%	2位 広島 21.7%	2位 阪神 10.6%	2位 巨人 25.0%
3位 中日 2.2%	3位 阪神 13.3%	3位 ヤクルト 2.1%	3位 阪神 5.6%

5. 「一番好きな」J1のサッカーチーム

- ・「ジュビロ磐田」が昨年に引き続き1位。次いで、「鹿島アントラーズ」と「浦和レッズ」が同率の2位。4位は「横浜F・マリノス」、5位は「名古屋グランパス」の順。6位以下には「ガンバ大阪」「サンフレッチェ広島」「東京ヴェルディ」などの順となっている。
- ・地元で人気が高い「サンフレッチェ広島」「名古屋グランパス」。そのほか、北陸・甲信越で「アルビレックス新潟」、関東・京浜で「浦和レッズ」、近畿・阪神で「ガンバ大阪」などが高い。
- ・一方、好きなチームが「ない」と答えた人が6割を超え、多数を占める。

質問：（回答票）「日本のサッカー、Jリーグ、現在のJ1で、あなたが一番好きなチームはどこですか。」



地区別・好きなチーム ベスト3

北海道・東北	関東・京浜	北陸・甲信越	東海
1位 ジュビロ磐田 4.5%	1位 浦和レッズ 10.9%	1位 アルビレックス新潟 13.1%	1位 名古屋グランパス 23.0%
2位 鹿島アントラーズ 3.9%	2位 鹿島アントラーズ 7.2%	2位 ジュビロ磐田 8.1%	2位 ジュビロ磐田 12.1%
3位 浦和・横浜・東京ヴェルディ 2.6%	3位 横浜F・マリノス 5.8%	3位 鹿島アントラーズ 5.1%	3位 清水エスパルス 4.2%
近畿・阪神	中国	四国	九州
1位 ガンバ大阪 9.1%	1位 サンフレッチェ広島 26.5%	1位 ジュビロ磐田 6.4%	1位 ジュビロ磐田 8.1%
2位 ジュビロ磐田 3.5%	2位 鹿島アントラーズ 2.4%	2位 鹿島アントラーズ 4.3%	2位 鹿島アントラーズ 5.6%
〃 鹿島アントラーズ 〃	3位 磐田・横浜・ガンバ大阪・柏・大分 1.2%	3位 浦和・ガンバ大阪・東京ヴェルディ 2.1%	3位 大分トリニータ 4.4%

6. アメリカ大リーグでの日本人野球選手への関心、活躍してほしい選手

- ・「大変関心がある」と答えた人（30.0%）が3割、「少し関心がある」人（43.2%）が4割を超える。これらを合算すると『関心派』は大多数の7割台に及んでいる。一方、「あまり関心がない」人（14.6%）、「まったく関心がない」とする人（11.7%）はいずれも1割台。

「大変関心がある」人は、男性（44.4%）が女性（17.7%）を大きく上回り、20～30代と50代で3割を超えて高く、農林漁業と事務職では3割台半ばと高い。

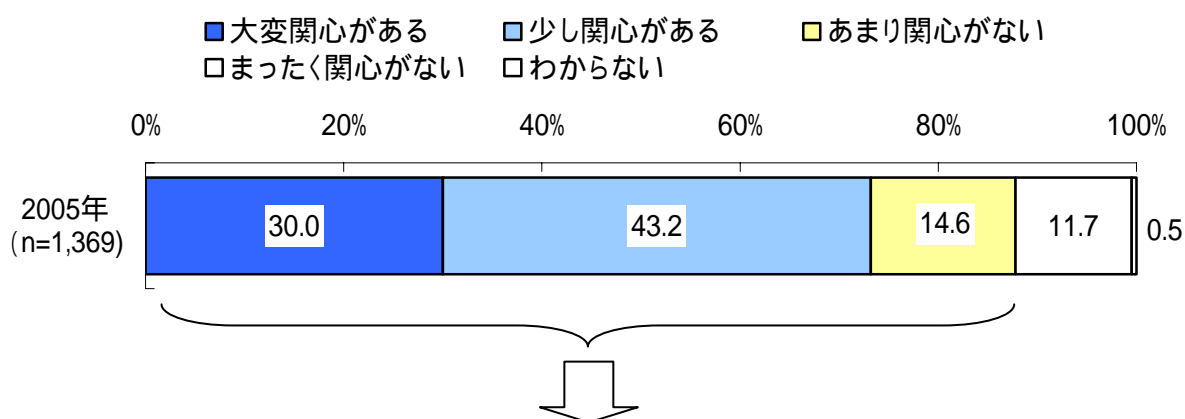
- ・まったく関心がない人を除き「活躍してほしい選手」を2人あげてもらった結果、「松井秀喜」（68.6%）、「イチロー」（67.3%）に7割近くと際立って多く、この2人に集中している。

質問：「現在、アメリカの大リーグで日本人野球選手が活躍していますが、あなたは関心がありますか。

（「まったく関心がない」と答えた以外の人に聞く）

SQ. 「（回答票）あなたが活躍してほしいと思う選手はだれですか。2人あげてください。」

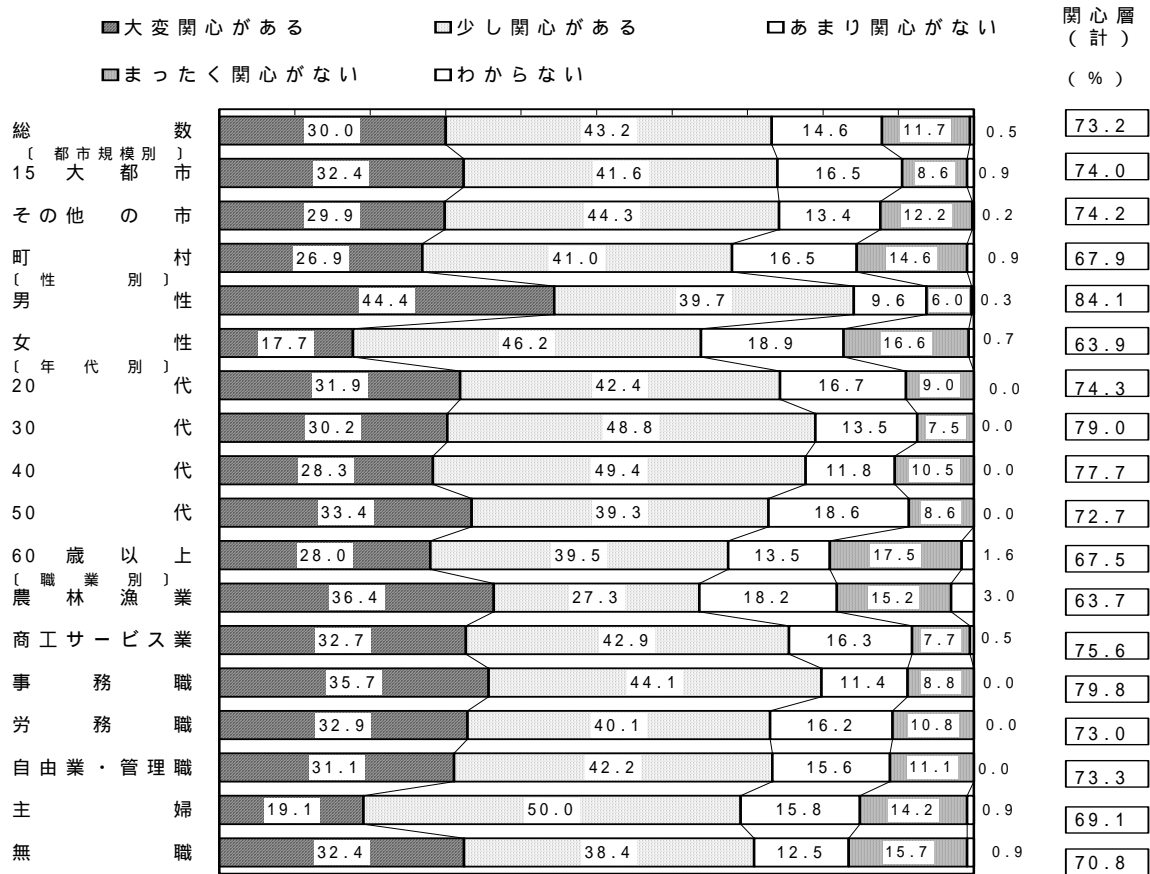
大リーグの日本人選手に対する関心



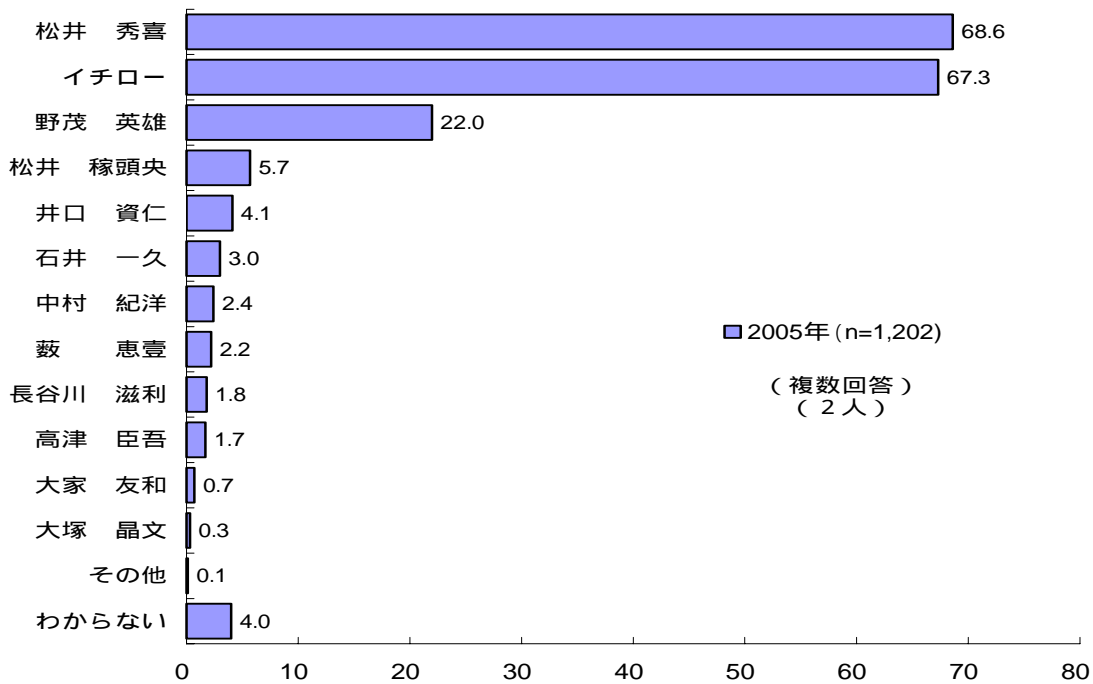
活躍してほしい日本人選手 (n=1,202)

1位	松井秀喜	824人	68.6%
2位	イチロー	809人	67.3%
3位	野茂英雄	265人	22.0%
4位	松井稼頭夫	69人	5.7%
5位	井口資仁	49人	4.1%
6位	石井一久	36人	3.0%
7位	中村紀洋	29人	2.4%
8位	藪 恵壹	26人	2.2%
9位	長谷川滋利	22人	1.8%
10位	高津臣吾	20人	1.7%
11位	大家友和	8人	0.7%
12位	大塚晶文	4人	0.3%
	わからない	48人	4.0%

アメリカ大リーグで日本人野球選手の活躍についての関心



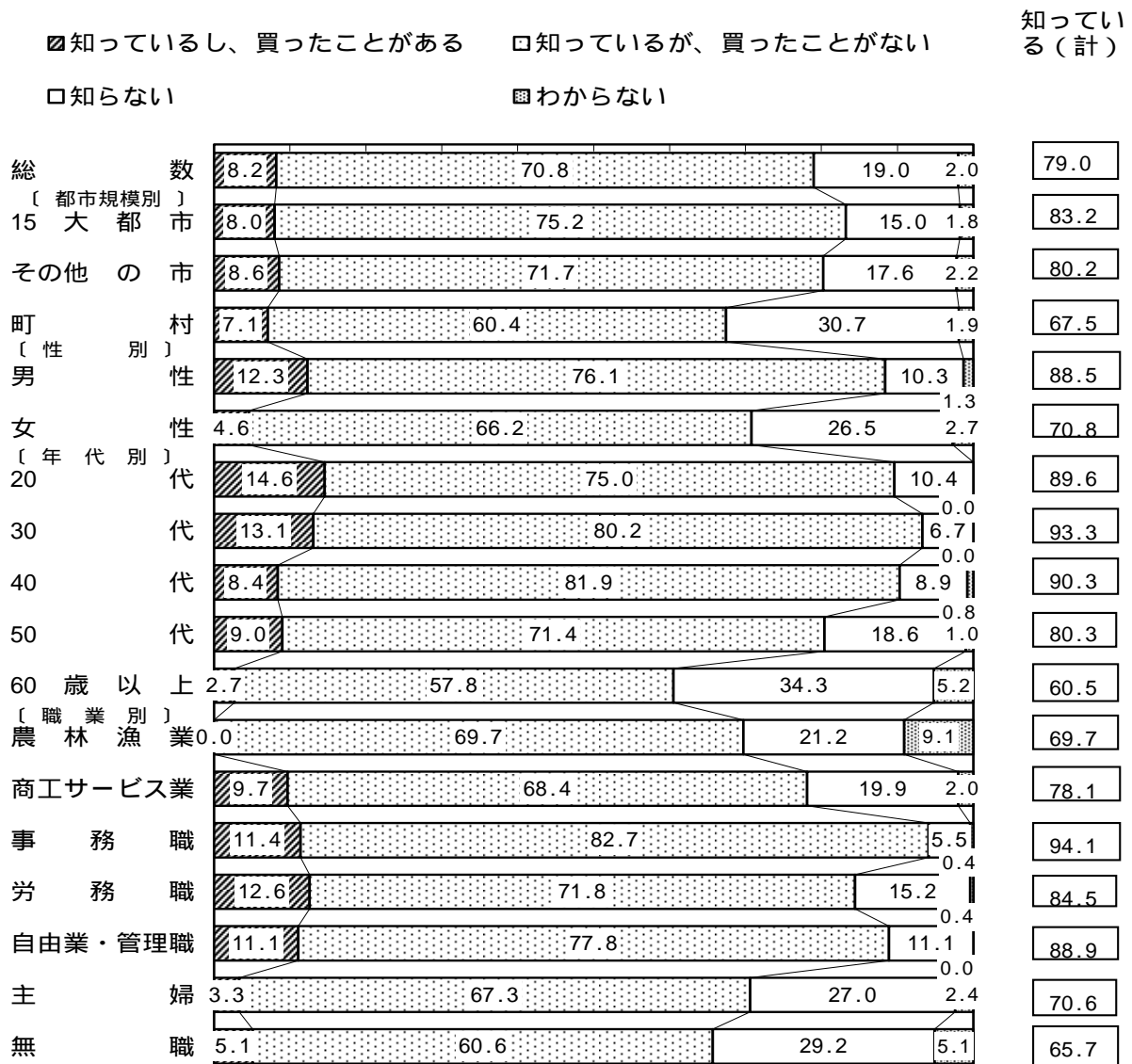
活躍してほしい選手 (複数回答)



7. 「スポーツ振興くじ - toto (トト)」の周知と購入経験

- ・「toto (トト)」を「知っている」人は79.0%と、8割近くに達している。都市規模別では大都市ほど知っている人が多く、15大都市では8割(83.2%)を超える。性別では女性(70.8%)より男性(88.5%)でかなり多く、男性では9割近い。年代別では20~40代で9割前後(89.6~93.3%)と特に多いが、60歳以上の年代では6割(60.5%)の周知と比較的低い。職業別では、事務職で圧倒的に多く、94.1%を占める。
- ・「toto (トト)」の購入経験は、「買ったことがある」人は8.2%と、1割近くを占める。性別では女性(4.6%)より男性(12.3%)で多く、男性では1割を超える。年代別では若年層ほど購入者が多くみられ、20~30代で1割超(13.1~14.6%)を占める。やはり、60歳以上では2.7%と少ない。職業別では、事務職、労務職、自由業・管理職で1割台(11.1~12.6%)を占める。


質問：「あなたは、「スポーツ振興くじ - toto (トト)」があることを知っていますか。
(知っている人に) これまでに、購入したことがありますか。」



8. 「toto(トト)」の魅力

- ・「toto(トト)」をナンバーズなどの宝くじと比べて、その魅力を聞いた結果、「toto(トト)」の方が魅力があると回答した人は6.0%で1割に及ばなかった。一方、「宝くじ」の方が魅力があるは34.1%と3割を超えて、「toto(トト)」を大きく上回った。
- ・「toto(トト)」の方が魅力があると回答した人は、性別では女性(4.8%)より男性(7.4%)でやや多く、年代別では若年層ほど魅力と感じる人が多く、20代の若者では1割(14.6%)を超えている。職業別では、事務職で1割超(11.0%)と特に多い。

質問：「「toto(トト)」は、ナンバーズなどの宝くじと比べると、どちらが魅力があると思いますか。」




9. 今後の「toto(トト)」の購入意向

- ・今後、「toto(トト)」を買ってみたいと思うかどうかを聞いた質問では、「買ってみたいと思う」と答えた人は11.0%と、1割台を占める。一方、「買いたいとは思わない」と答えた人が圧倒的に多く、7割台(77.0%)に及んでいる。
- ・「toto(トト)」の購入意向者を見ると、都市規模別では差はみられない。性別では女性(7.7%)より男性(14.7%)で多く、年代別では若年層で購入意向が高く、20代の若者では2割(20.1%)に達している。職業別では、事務職、労務職、自由業・管理職で多く、特に自由業・管理職(17.8%)では2割近くを占める。

質問：「今後、あなたは、「toto(トト)」を買ってみたいと思いますか。」

■ 買ってみたいと思う □ わからない ▣ 買いたいとは思わない



(調査の設計・方法など)

- 調査地域 全 国
- 調査対象 20歳以上の男女個人
- 標 本 数 2,000
- 抽出方法 層化二段無作為抽出法
- 調査方法 調査員による個別面接聴取法
- 調査時期 2005年5月12日(木)～15日(日)
- 有効回収数 1,369 (回収率 68.5%)

(属性別回収内訳)

➤ブロック別	回収数	構成比
北海道・東北	155	11.3%
関東・京浜	430	31.4%
北陸・甲信越	99	7.2%
東 海	165	12.1%
近畿・阪神	230	16.8%
中 国	83	6.1%
四 国	47	3.4%
九 州	160	11.7%

➤性 別	回収数	構成比
男 性	633	46.2%
女 性	736	53.8%

➤年 齢 別	回収数	構成比
20 代	144	10.5%
30 代	252	18.4%
40 代	237	17.3%
50 代	290	21.2%
60 歳以上	446	32.6%

問い合わせ先

〒104-0061 東京都中央区銀座6丁目16-12
社団法人 中央調査社 (会長 榊原 潤)
T E L 03-3549-3121
F A X 03-3549-3126
ホームページアドレス <http://www.crs.or.jp>

担 当 阿 高 (あたか)

より詳細なクロス集計表を有料(15,750円(税込))にて頒布しています。