

# ワールドカップに関する全国意識調査 (調査結果の概要)

2006年6月6日  
 社団法人 中央調査社  
 CENTRAL RESEARCH SERVICES, INC.  
 東京都中央区銀座6-16-12  
 電話03-3549-3121

世論調査、市場調査の専門機関である社団法人 中央調査社(会長 若林 清造)は、今年の最大イベントであるサッカー・ワールドカップに関する全国意識調査を実施しました。調査は、5月11日から14日にかけて、無作為に選んだ全国の20歳以上2,000人を対象に面接聴取法で行い、1,332人(回収率66.6%)から回答を得ました。主な調査結果は以下のとおりです。

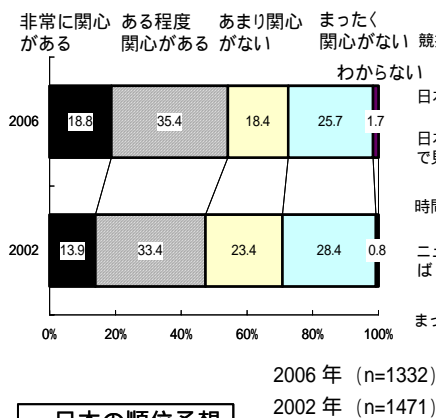
ワールドカップへの関心 - 『関心層』は成人の5割強、前回より高い関心度

ワールドカップの試合観戦 - ほぼ6割(58.2%)の人が『試合を観戦する(ドイツまで行って観戦・テレビ観戦)』と回答、2割(19.4%)は『日本戦を全試合見つもり』と回答

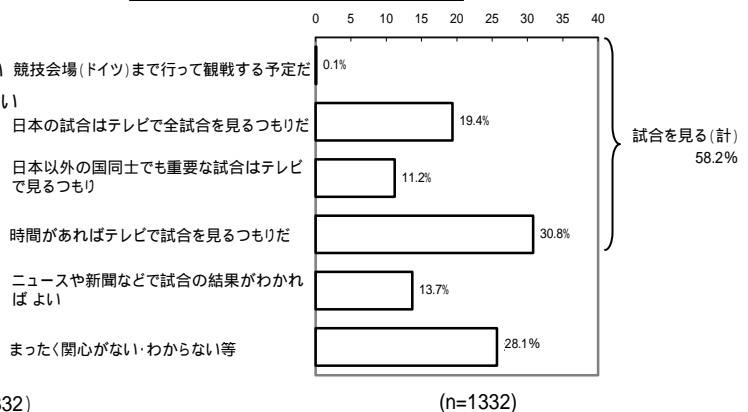
日本の順位 - 『決勝トーナメントに進出』すると予想する人が過半数

優勝チーム予想 - 3人に1人が『ブラジル』と予想、開催国『ドイツ』が2番目、以下、『イタリア』『日本』『アルゼンチン』の順 (次頁以下詳細)

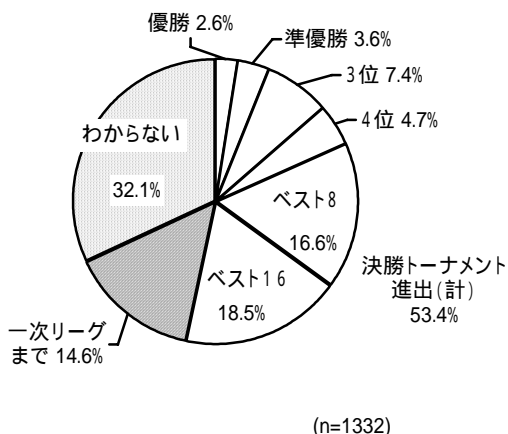
ワールドカップへの関心



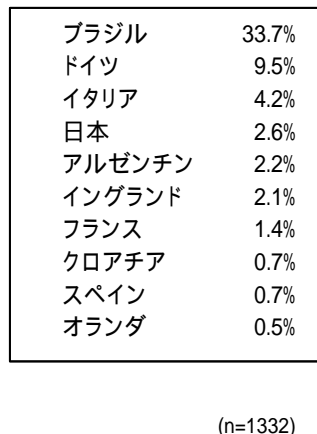
ワールドカップの試合観戦



日本の順位予想



優勝チーム予想



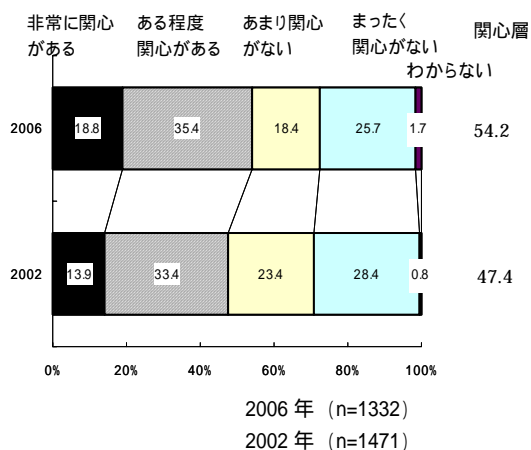
## 1. ワールドカップへの関心

- 『関心層』は成人の5割強、前回より高い関心度 -

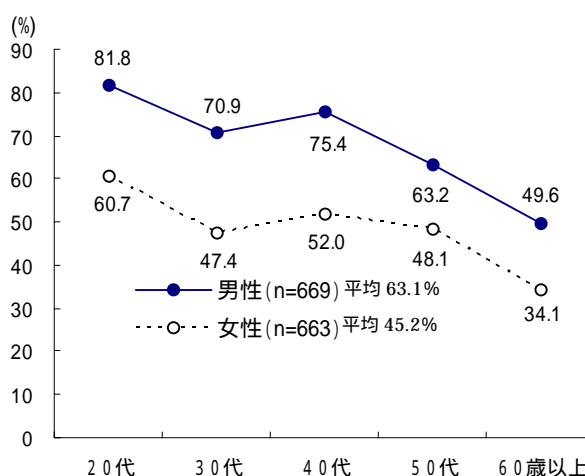
ワールドカップへの関心については、「非常に関心がある」が18.8%、「ある程度関心がある」が35.4%で、この2つを合わせた『関心層』は5割強(54.2%)となっていて、前回のワールドカップ前の調査結果と比較すると『関心層』は前回は7%上回る。『関心層』は男性(63.1%)が女性(45.2%)を大きく上回り、性・年代別では男性の20代で8割を超えて、30~40代で7割台と高い。

質問: 来月、ドイツでサッカーのワールドカップが始まります。あなたはどのくらい関心がありますか。

ワールドカップへの関心



ワールドカップへの関心(「関心あり(計)」)



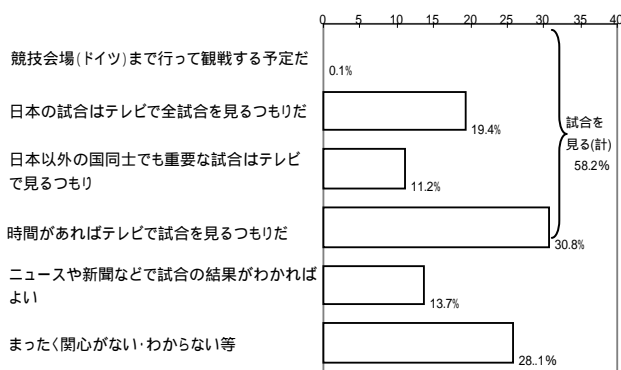
## 2. ワールドカップの試合観戦

- ほぼ6割が『試合を観戦する』と回答、2割が『日本戦を全試合見るともり』と回答 -

ワールドカップの試合観戦についてたずねたところ、「会場に試合を観戦に行く」という人が0.1%、「日本の試合は全試合テレビで見るともりだ」は19.4%で2割の人があげる。「日本以外の国同士でも重要な試合はテレビで見るともりだ」は11.2%、これらに「時間があればテレビで試合を見る」30.8%を合わせると、試合を『見る』という人は58.2%にのぼる。特に男性の20代と40代ではほぼ8割が試合を『見る』と答えている。

質問: (「まったく関心がない」「わからない」と答えた人以外)では、試合をどのようにして見ますか。(複数回答)

ワールドカップの試合観戦



(n=1332)

ワールドカップの試合観戦(性・年代別)

|    | n     | 会場で観戦 | 日本戦は全試合見るともり | 日本戦以外でも重要な試合は見る | 時間があればテレビで | 結果がわかればよい | 試合を見る(計) |      |
|----|-------|-------|--------------|-----------------|------------|-----------|----------|------|
| 総数 | 1332  | 0.1   | 19.4         | 11.2            | 30.8       | 13.7      | 58.2     |      |
| 男性 | 20代   | 55    | 0.0          | 32.7            | 20.0       | 32.7      | 12.7     | 80.0 |
|    | 30代   | 117   | 0.0          | 19.7            | 13.7       | 40.2      | 12.8     | 70.1 |
|    | 40代   | 118   | 0.0          | 25.4            | 24.6       | 38.1      | 11.0     | 79.7 |
|    | 50代   | 125   | 0.8          | 22.4            | 15.2       | 38.4      | 11.2     | 71.2 |
|    | 60歳以上 | 254   | 0.0          | 23.6            | 9.1        | 21.7      | 16.9     | 51.6 |
| 女性 | 20代   | 84    | 0.0          | 16.7            | 8.3        | 45.2      | 14.3     | 67.9 |
|    | 30代   | 116   | 0.0          | 15.5            | 8.6        | 32.8      | 22.4     | 53.4 |
|    | 40代   | 102   | 0.0          | 15.7            | 13.7       | 29.4      | 8.8      | 56.9 |
|    | 50代   | 129   | 0.0          | 18.6            | 7.0        | 27.1      | 14.7     | 51.9 |
|    | 60歳以上 | 232   | 0.0          | 11.6            | 4.7        | 24.1      | 10.8     | 39.2 |

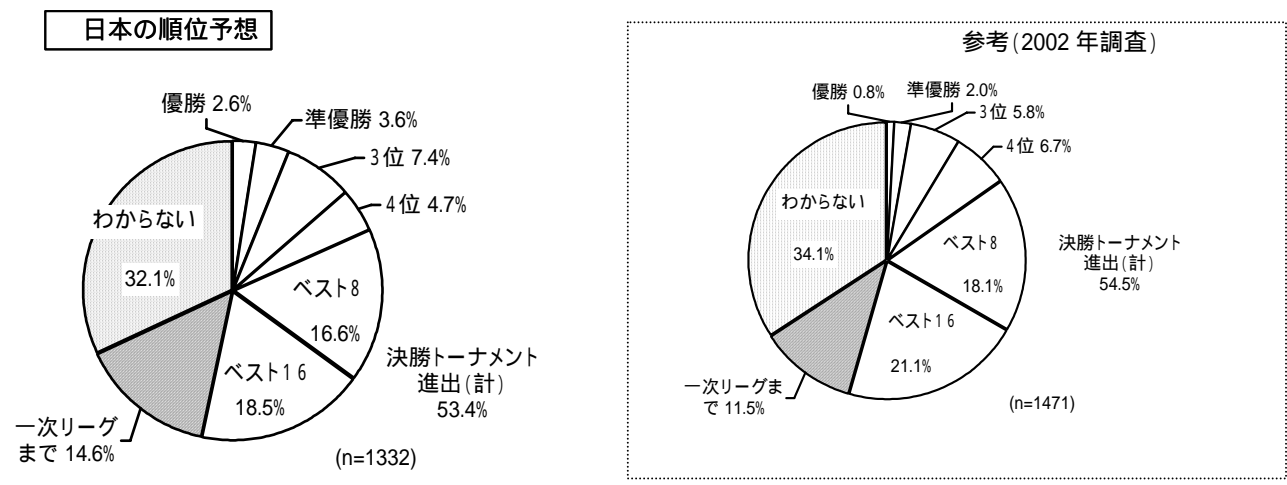
### 3. 日本の順位

- 「決勝トーナメントに進出」すると予想する人が過半数（53.4%）、「優勝」は2.6%

日本がどのくらい活躍するかを予想してもらったところ、「ベスト16」（18.5%）、「ベスト8」（16.6%）という予想が多く、「一次リーグまで」は14.6%にとどまる。また、「優勝」は2.6%となっている。ベスト16以上、つまり決勝トーナメントに進出すると予想する人が前回のワールドカップ前の調査結果と同様に半数強（53.4%）を占める。一方、「わからない」と回答する人も3割台（32.1%）いる。

決勝トーナメント進出を予想する人は、男性で58.3%、女性で48.5%。ワールドカップ高関心層（「非常に興味がある」と答えた人）では72.8%の人が「決勝トーナメントに進出」と回答し、期待が高くなっている。

質問:あなたは、日本はどのくらい活躍すると思いますか。日本の順位を予想してください。



日本の順位予想(性別、高関心層)

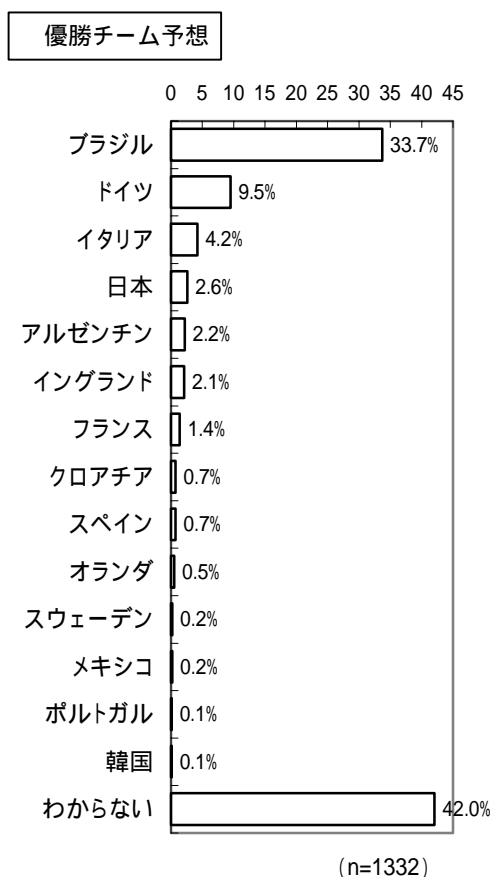
|               | 総数<br>(n=1332) | 男性<br>(n=669) | 女性<br>(n=663) | 高関心層<br>(n=250) |
|---------------|----------------|---------------|---------------|-----------------|
| 決勝トーナメント進出(計) | 53.4%          | 58.3%         | 48.5%         | 72.8%           |
| 優勝            | 2.6%           | 3.0%          | 2.1%          | 3.6%            |
| 準優勝           | 3.6%           | 2.2%          | 5.0%          | 4.8%            |
| 3位            | 7.4%           | 6.1%          | 8.6%          | 7.2%            |
| 4位            | 4.7%           | 4.5%          | 5.0%          | 5.6%            |
| ベスト8          | 16.6%          | 16.9%         | 16.3%         | 19.6%           |
| ベスト16         | 18.5%          | 25.6%         | 11.5%         | 32.0%           |
| 一次リーグまで       | 14.6%          | 19.3%         | 9.8%          | 21.2%           |
| わからない         | 32.1%          | 22.4%         | 41.8%         | 6.0%            |

高関心層 = ワールドカップに「非常に興味がある」と答えた人

#### 4. 優勝チーム予想

- 「ブラジル」を3人に1人が回答、ついで開催国の「ドイツ」、以下「イタリア」「日本」「アルゼンチン」の順 -  
優勝チームを予想してもらったところ、3人に1人(33.7%)が「ブラジル」をあげている。次いで開催国のドイツが1割(9.5%)の回答となっている。以下、「イタリア」(4.2%)、「日本」(2.6%)、「アルゼンチン」(2.2%)、「イングランド」(2.1%)、「フランス」(1.4%)などの順となっているが、4割は「わからない」と回答している。

質問:優勝するのはどのチームだと思いますか。1つだけあげてください。



優勝チーム予想(性別、高関心層)

|             | 総数<br>(n=1332) | 男性<br>(n=669) | 女性<br>(n=663) | 高関心層<br>(n=250) |
|-------------|----------------|---------------|---------------|-----------------|
| 総数          | 1332           | 669           | 663           | 250             |
| ブラジル        | 33.7           | 41.0          | 26.4          | 58.8            |
| ドイツ         | 9.5            | 11.7          | 7.2           | 12.8            |
| イタリア        | 4.2            | 4.3           | 4.1           | 4.4             |
| 日本          | 2.6            | 3.0           | 2.1           | 3.6             |
| アルゼンチン      | 2.2            | 3.1           | 1.2           | 2.8             |
| イングランド      | 2.1            | 2.4           | 1.8           | 3.2             |
| フランス        | 1.4            | 1.9           | 0.9           | 2.0             |
| クロアチア       | 0.7            | 0.9           | 0.5           | 1.2             |
| スペイン        | 0.7            | 0.7           | 0.6           | 0.8             |
| オランダ        | 0.5            | 0.6           | 0.3           | 2.0             |
| スウェーデン      | 0.2            | 0.4           | 0             | 0               |
| メキシコ        | 0.2            | 0.4           | 0             | 0.4             |
| ポルトガル       | 0.1            | 0.1           | 0             | 0               |
| 韓国          | 0.1            | 0             | 0.2           | 0               |
| セルビア・モンテネグロ | 0              | 0             | 0             | 0               |
| パラグアイ       | 0              | 0             | 0             | 0               |
| チェコ         | 0              | 0             | 0             | 0               |
| コートジボアール    | 0              | 0             | 0             | 0               |
| ウクライナ       | 0              | 0             | 0             | 0               |
| その他の国       | 0              | 0             | 0             | 0               |
| わからない       | 42.0           | 29.3          | 54.8          | 8.0             |

高関心層 = ワールドカップに「非常に興味がある」と答えた人

#### (調査の設計・方法など)

- (1) 調査地域 全国
  - (2) 調査対象 20歳以上の男女個人
  - (3) 標本数 2,000
  - (4) 抽出方法 層化二段無作為抽出法(住民基本台帳)
  - (5) 調査方法 調査員による個別面接聴取法
  - (6) 調査時期 2006年5月11日(木)~14日(日)
  - (7) 有効回収数 1,332(回収率66.6%)
- (問い合わせ先) 〒104-0061 東京都中央区銀座6-16-12 社団法人 中央調査社 担当 川島、幸村  
TEL 03-3549-3121 FAX 03-3549-3126 <http://www.crs.or.jp>